



Murale di Luis Guriñerez sul ponte di Via Salingrado - Bologna.  
Foto di Paolo Bompiani

# 63<sup>o</sup> SNO

CONGRESSO NAZIONALE

## Scienze Neurologiche Ospedaliere

**BOLOGNA**  
5-8 GIUGNO 2024

Ex Gam - Bologna Congress Center  
Piazza della Costituzione 3 - 40128 Bologna

Con il Patrocinio di:

## **I PRESIDENTI DEL CONGRESSO**

Andrea Zini (Bologna), Stefano Vallone (Modena),  
Ermanno Giombelli (Cotignola, RA)

## **COMITATO DI PRESIDENZA**

Donata Guidetti (Neurologia Piacenza), Marco Longoni (Neurologia Cesena Forlì), Maria Ruggiero (Neuroradiologia AUSL Romagna), Luigi Simonetti (Neuroradiologia Bologna), Carmelo Sturiale (Neurochirurgia Bologna), Luigino Tosatto (Neurochirurgia AUSL Romagna)

## **COMITATO SCIENTIFICO LOCALE**

Raffaele Agati (Neuroradiologia Bologna), Giacomo Bertolini (Neurochirurgia Parma), Riccardo Boccaletti (Neurochirurgia Parma), Carlo Bortolotti (Neurochirurgia Bologna), Claudio Callegarini (Neurologia Rimini), Carlo Alberto Castioni (Neuroranimazione, Bologna), Michele Cavallo (Neurochirurgia Ferrara), Patrizia Cenni (Neuroradiologia AUSL Romagna), Pietro Cortelli (Neurologia Bologna), Massimo Dall'Olio (Neuroradiologia Bologna), Patrizia De Massis (Neurologia Imola), Riccardo Draghi (Neurochirurgia Cotignola, RA), Alessia Fratianni (Neurochirurgia Parma), Stefano Forlivesi (Neurologia Bologna), Simone Galluzzo (Neuroradiologia Bologna), Daniela Gragnagniello (Neurologia Ferrara), Rocco Liguori (Neurologia Bologna), Raffaele Lodi (Neuroradiologia Bologna), Alessandra Lugaresi (Bologna), Doriana Medici (Neurologia Fidenza), Stefano Meletti (Neurologia Modena), Roberto Menozzi (Neuroradiologia Parma), Roberto Michelucci (Neurologia Bologna), Liborio Parrino (Neurologia Parma), Giacomo Pavesi (Neurochirurgia Modena e Reggio Emilia), Giusi Pipitone (ANIN), Pietro Querzani (Neurologia Ravenna), Andrea Saletti (Neuroradiologia Ferrara), Mario Santangelo (Neurologia Carpi), Franco Valzania (Neurologia Reggio Emilia)

## IL CONSIGLIO DIRETTIVO SNO

### **Presidente**

Bruno Zanotti, Mantova

### **Past President**

Luca Valvassori, Milano

### **Presidente Eletto**

Pasquale Palumbo, Prato

### **Vice Presidenti**

Marina Rizzo, Palermo

Mauro Campello, Reggio Calabria

Andrea Giorgianni, Varese

### **Segretario**

Ebba Buffone, Verona

### **Tesoriere**

Giovanni Maria Franco, Vibo Valentia

### **Consiglieri**

Nivedita Agarwal, Lecco

Domenico Consoli, Vibo Valentia

Alberto de Bellis, Napoli

Elisabetta Ferraro, Roma

Paolo Ferroli, Milano

Giuseppe Frazzitta, Pavia

Fabio Frediani, Milano

Marco Longoni, Cesena-Forlì

Luciano Mastronardi, Roma

Antonio Nicolato, Verona

Emanuele Puca, San Benedetto del Tronto

Carlo Rossi, Pontedera

Carla Zanferrari, Milano

### **Comitato dei Proviviri**

Enrico Cotroneo, Roma

Massimo de Bellis, Napoli

Davide Zarccone, Gallarate

### **Segretario Editoriale**

Giuseppe Neri, Roma

### **Presidente SNO Service**

Domenico Consoli, Vibo Valentia

### **Referente Gruppo Giovani SNO**

Arturo Consoli, Parigi

### **Coordinatore Gruppi di Studio SNO**

Cristina Paci, San Benedetto del Tronto

### **Rappresentante per il Terzo Settore**

Maria Vittoria Calloni, Legnano

PRESENTAZIONE DEL  
**63° CONGRESSO NAZIONALE SNO**  
SCIENZE NEUROLOGICHE OSPEDALIERE

***Innovazioni e sfide nell'approccio multidisciplinare alle neuroscienze: Il 63° Congresso Nazionale SNO***

Siamo onorati di darvi il benvenuto al 63° Congresso Nazionale SNO (Scienze Neurologiche Ospedaliere), un evento organizzato quest'anno sulla via Emilia, per ritrovarci sulla strada che ci guida sul presente e futuro delle neuroscienze.

Quest'anno, avremo l'opportunità di condividere conoscenze e sfide, esplorare nuove frontiere e promuovere un approccio multidisciplinare alle neuroscienze. Bologna, una città ricca di storia e cultura, incluse quelle nelle scienze neurologiche, sarà il palcoscenico perfetto per questa importante occasione.

Il nostro obiettivo principale è continuare a promuovere l'avanzamento delle neuroscienze attraverso la collaborazione e integrazione tra neurologi, neuroradiologi e neurochirurghi.

Siamo in un'era in cui la comprensione del cervello e del sistema nervoso è in rapida evoluzione. Grazie all'innovazione tecnologica, a nuove terapie e all'approccio multidisciplinare e di team, stiamo facendo progressi incredibili nella diagnosi e nel trattamento delle malattie neurologiche.

Questo congresso è il momento perfetto per mettere in luce queste innovazioni e le sfide che ci aspettano.

Il programma del congresso prevederà come da tradizione della SNO, sessioni plenarie con esperti relatori che condivideranno le loro esperienze e scoperte più recenti. Le sessioni parallele approfondiranno i temi chiave, dall'avanzamento in neurologia clinica alla chirurgia del sistema nervoso, dal neuroimaging alle terapie innovative. Inoltre, i workshop interattivi offriranno l'opportunità di approfondire specifiche competenze e scambiare idee in un ambiente collaborativo.

Invitiamo tutti voi, e in particolare i giovani, cuore pulsante della SNO, a contribuire attivamente a questo congresso. Abbiamo previsto sessioni per comunicazioni orali e poster, generando in questo modo opportunità di condivisione di ricerche e scoperte recenti con la comunità scientifica.

Ciò che rende questo congresso unico è la diversità delle competenze e le diverse prospettive che possono contribuire a far crescere il lavoro quotidiano negli Ospedali e sul territorio.

Non si tratta solo di medici, ma di un gruppo multidisciplinare di esperti che lavorano insieme per affrontare le sfide delle neuroscienze.

Questa diversità è il nostro punto di forza, e siamo sicuri che le interazioni e le discussioni tra di noi porteranno a nuove idee e soluzioni innovative. Questo congresso rappresenta un'opportunità straordinaria per apprendere, condividere e connettersi con i colleghi.

Siamo pronti a superare le sfide delle neuroscienze insieme e a guidare l'innovazione in questo campo.

Auguriamo a tutti voi un congresso ricco di apprendimento e scoperte.

Grazie, vi aspettiamo per una straordinaria settimana di neuroscienze a Bologna!

***I Presidenti del Congresso  
Andrea Zini, Stefano Vallone, Ermanno Giombelli***

***Il Comitato di Presidenza  
Il Comitato Scientifico Locale  
Il Consiglio Direttivo SNO***

## TIMETABLE

MERCOLEDÌ 5 GIUGNO	SESSIONI
08:30	APERTURA SEGRETERIA
09:00 - 14:00	CORSO PRE CONGRESSUALE ECM: NEUROSONOLOGIA
15:00 - 16:30	FASCIA SIMPOSI PARALLELI
16:35 - 17:35	FASCIA SIMPOSI PARALLELI
17:40 - 18:15	CERIMONIA D'APERTURA
18:15 - 19:00	LETTURA INAUGURALE
19:00	BENVENUTO AI PARTECIPANTI

GIOVEDÌ 6 GIUGNO	SESSIONI
08:30	APERTURA SEGRETERIA
09:00 - 10:00	FASCIA SIMPOSI PARALLELI E COMUNICAZIONI ORALI
10:05 - 11:35	FASCIA SIMPOSI PARALLELI
10:35 - 11:35	C1
11:00 - 11:35	LETTURA SATELLITE
11:40 - 13:10	I SESSIONE PLENARIA e FASCIA COMUNICAZIONI ORALI
13:15 - 14:15	LIGHT LUNCH
14:30 - 15:30	FASCIA SIMPOSI PARALLELI
15:00 - 15:30	LETTURA SATELLITE
15:35 - 17:05	II SESSIONE PLENARIA e FASCIA COMUNICAZIONI ORALI
15:35 - 18:40	C2
17:10 - 18:40	FASCIA SIMPOSI PARALLELI E SESSIONE POSTER
19:00	ASSEMBLEA ORDINARIA DEI SOCI

VENERDÌ 7 GIUGNO	SESSIONI
08:00	APERTURA SEGRETERIA
08:30 - 09:30	FASCIA SIMPOSI PARALLELI E COMUNICAZIONI ORALI
09:35 - 11:05	III SESSIONE PLENARIA E SESSIONE POSTER
11:10 - 12:10	FASCIA SIMPOSI PARALLELI E COMUNICAZIONI ORALI
11:30 - 13:0	SIMPOSIO SATELLITE
12:15 - 13:30	IV SESSIONE PLENARIA
09:35 - 18:40	CORSO ANIN
13:45 - 14:30	LIGHT LUNCH
14:30 - 15:30	SIMPOSIO SATELLITE
14:30 - 16:00	V SESSIONE PLENARIA E COMUNICAZIONI ORALI
16:05 - 17:05	FASCIA SIMPOSI PARALLELI
16:35 - 18:40	SIMPOSIO SATELLITE
17:10 - 18:40	VI SESSIONE PLENARIA E SESSIONE POSTER

SABATO 8 GIUGNO	SESSIONI
08:30	APERTURA SEGRETERIA
09:00 - 10:30	FASCIA SIMPOSI PARALLELI
10:35 - 12:05	FASCIA SIMPOSI PARALLELI
12:05	PREMIO GIANCARLO SCARDA
12:30	FINE DEI LAVORI

# PROGRAMMA

## CORSO PRE-CONGRESSUALE ECM NEUROSONOLOGIA

SALA MAGENTA  
5 GIUGNO 2024  
09.00 - 14.00

**08.30 Apertura segreteria**

### I SESSIONE

**Moderatori: Giuditta Giussani (Milano), Vincenzo Inchingolo (San Giovanni Rotondo)**

**09.00 - 09.20**

**Metodologia: eco Color Doppler TSA**  
Carmelina Costa (Milano)

**09.20 - 09.40**

**Stenosi carotidee e US: vecchi e nuovi concetti**  
Cristiano Azzini (Ferrara)

**09.40 - 10.00**

**Metodologia: indagine Eco Color Doppler Transcranica**  
Giorgia Arnone (Bologna)

**10.00 - 10.20**

**Stenosi intracraniche: vecchi e nuovi concetti**  
Giovanni Malferrari (Reggio Emilia)

**10.20 - 10.30 Discussione**

### II SESSIONE

**Moderatori: Giovanni Malferrari (Reggio Emilia), Andrea Zini (Bologna)**

**10.30 - 10.50**

**Il ruolo degli US nelle patologie non aterosclerotiche**

Giuditta Giussani (Milano)

**10.50 - 11.10**

**La Neurosonologia nell'Unità Stroke e Terapie Intensive**

Rossana Tassi (Siena)

**11.10 - 11.30**

**Forame ovale: quando e come cercarlo**

Michele Romoli (Cesena)

**11.30 - 11.50**

**Il monitoraggio degli emboli e la vasoreattività**

Matteo Paolucci (Bologna)

**11.50 - 12.00 Discussione**

**12.00 - 14.00**

**III SESSIONE**

**Intervengono i Moderatori della Sessione**

**Parte Pratica Hands-On**

**Tutor:** Marco Longoni (Cesena), Andrea Zini (Bologna)

**14.00 Conclusioni e Abilitazione del Questionario ECM online**



# 63° CONGRESSO NAZIONALE SNO

MERCOLEDÌ 5 GIUGNO

13.30 Apertura Segreteria

SIMPOSI PARALLELI  
FASCIA 15.00 - 16.30

**SALA TURCHESE**

**15.00 - 16.30**

**S1. SNO GIOVANI: IL FUTURO È GIÀ QUI - Parte 1**

**Moderatori: Simone Galluzzo (Bologna), Arturo Consoli (Parigi), Manuel Cappellari (Verona)**

**15.00 - 15.20**

**Robotica in Neurointerventistica**

Arturo Consoli (Parigi)

**15.20 - 15.40**

**Intelligenza artificiale in NRX Diagnostica**

Andrea Bartolo (Pozzilli)

**15.40 - 16.00**

**Modelli futuri. Dal drip-and-ship al mothership? One stop!**

Stefano Forlivesi (Bologna)

**16.00 - 16.30**

**SNO/AINR/SINCH/SIN Giovani, incontriamoci**

Emilio Lozupone (Lecce), Andi Nuredini (Parma), Giuseppe Della Pepa (Roma)

5 GIUGNO

**SALA COBALTO****15.00 - 16.30****S2. INFEZIONI DEL SISTEMA NERVOSO****Moderatori: Pierluigi Viale (Bologna), Bruno Giometto (Trento)****15.00 - 15.20****L'approccio sindromico alle infezioni acute del SNC**

Giulio Virgili (Bologna)

**15.20 - 15.40****Diagnostica delle arbovirosi del SNC**

Massimiliano Lanzafame (Trento)

**15.40 - 16.00****Comportamento farmaco cinetico/farmaco dinamico degli antimicrobici nel distretto cerebrale**

Pier Giorgio Cojutti (Bologna)

**16.00 - 16.20****Encefaliti Virali versus Encefaliti Autoimmuni: diagnostica differenziale**

Luigi Zuliani (Vicenza)

**16.20 - 16.30 Discussione****SALA AMBRA****15.00 - 16.30****S3. IL NEURINOMA DEL NERVO VESTIBOLARE: PROPOSTA DI UN PDTA CONDIVISO****Gruppo di Studio SNO di Neuroradiocirurgia e Neurochirurgia Stereotassica  
Moderatori: Alessandro La Camera (Milano), Michele Longhi (Verona), Enrico Motti (Milano)****15.00 - 15.02****Introduzione**

Antonio Nicolato (Verona)

**15.02 - 15.12****Inquadramento e linee guida attuali**

Guido Pecchioli (Firenze)

**15.12 - 15.22**

**“Wait & See”:** quando e come

Marcello Marchetti (Milano)

**15.22 - 15.32**

**Neurochirurgia vs Neuroradiochirurgia**

Francesco Inserra (Catania)

**15.32 - 15.42**

**Neuroradiochirurgia con radiocirurgia: trattamento e risultati**

Raffaella Barzaghi (Milano)

**15.42 - 15.52**

**Neuroradiochirurgia con radiocirurgia robotica: trattamento e risultati**

Alfredo Conti (Bologna)

**15.52 - 16.02**

**Preservazione udito con neuroradiocirurgia**

Piero Picozzi (Milano)

**16.02 - 16.12**

**Neuroradiocirurgia sugli schwannomi vestibolari “large”**

Zeno Perini (Vicenza)

**16.12 - 16.22**

**Effetti collaterali e recidive: neuroradiocirurgia vs. chirurgia**

Alberto Franzin (Brescia)

**16.22 - 16.30 Discussione**

**SALA BLU****15.00 - 16.30****S4. FISTOLE ARTEROVENOSE DURALI SPINALI****Moderatori: Carlo Bortolotti (Bologna), Andrea Saletti (Ferrara), Andrea Wilderk (Roma)****15.00 - 15.15****Limiti e difficoltà della diagnostica clinica**

Paolo Ferroli (Milano)

**15.15 - 15.30****La diagnosi neuroradiologica**

Matteo Fantoni (Parigi)

**15.30 - 15.45****La Neurofisiologia intra operatoria**

Gianpiero Di Giacomo (Bologna)

**15.45 - 16.00****Il trattamento chirurgico**

Guglielmo Caciotti (Roma)

**16.00 - 16.15****Il Trattamento Neuroradiologico**

Francesco Causin (Padova)

**16.15 - 16.30 Discussione**

**SALA TURCHESE**

**16.35 - 17.35**

**S5. MODELLI ORGANIZZATIVI NELLE NEUROSCIENZE**

**Moderatori: Mattia Altini (Forlì), Marco Longoni (Cesena), Pasquale Palumbo (Prato)**

**16.35 - 16.50**

**La rete neurologica territoriale**

Carlo Alberto Mariani (Palermo)

*Presidente AINAT*

**16.50 - 17.05**

**Il modello di integrazione ospedale territorio in Emilia Romagna**

Fabia Franchi (Bologna)

*Responsabile Settore assistenza territoriale Regione Emilia Romagna*

**17.05 - 17.30**

**Tavola Rotonda**

**Il modello organizzativo di sussidiarietà intra ed interaziendale**

**Intervengono:**

Guido Giardini (Aosta)

*Direttore Sanitario Ospedale Regionale di Aosta*

Paolo Remida (Monza)

*Direttore UOC Neuroradiologia Monza*

Elio Agostoni (Milano)

**SALA COBALTO**

**16.35 - 17.35**

**S6. NUOVE INDICAZIONI DEGLI ANTICORPI MONOCLONALI NELLE MALATTIE NEUROLOGICHE**

**Moderatori: Davide Zarcone (Saronno), Enrico Grassi (Prato)**

**16.35 - 16.50**

## **Cefalee**

Sabina Cevoli (Bologna)

**16.50 - 17.05**

## **Immunoterapia nella malattia di Alzheimer: uptodate**

Fabrizio Piazza (Milano)

**17.05 - 17.20**

## **Miastenia gravis**

Domenico Restivo (Messina)

**17.20 - 17.35 Discussione**

## **SALA AMBRA**

**16.35 - 17.35**

## **S7. MALATTIE DA PRIONI: INQUADRAMENTO DIAGNOSTICO E INDAGINI LIQUORALI**

**Moderatore: Nicoletta Anzalone (Milano)**

**16.35 - 16.50**

## **Inquadramento diagnostico e indagini liquorali**

Piero Parchi (Bologna)

**16.50 - 17.05**

## **Neuroimaging nella malattia da prioni**

Raffaele Lodi (Bologna)

**17.05 - 17.20**

## **Impatto delle malattie da prioni sull'attività chirurgica**

Alberto Feletti (Verona)

**17.20 - 17.35 Discussione**

## **SALA BLU**

**16.35 - 17.35**

## **S8. NEUROIMAGING AVANZATO DEI TUMORI CEREBRALI**

**Moderatori: Michele Cavallo (Ferrara), Massimo De Bellis (Napoli)**

**16.35 - 16.50**

**Perfusione e fMRI: stato dell'arte in Italia**

Antonella Castellano (Milano)

**16.50 - 17.05**

**Resting-state fMRI: dal mapping prechirurgico a nuovo biomaker**

Giulia Sprugnoli (Modena)

**17.05 - 17.20**

**Imaging avanzato in neurooncologia: la prospettiva del neurochirurgo**

Francesco Volpin (Padova)

**17.20 - 17.35 Discussione**

**SALA PLENARIA****17.40 - 19.00****CERIMONIA D'APERTURA E LETTURA INAUGURALE****APERTURA DEI LAVORI E SALUTI DI BENVENUTO****Andrea Zini (Bologna), Stefano Vallone (Modena), Ermanno Giombelli  
(Cotignola, RA)***Presidenti del Congresso***SALUTI DELLE AUTORITÀ****Sono stati invitati ad intervenire:****Bruno Zanotti** - *Presidente SNO***Luca Rizzo Nervo** – *Assessore Welfare e Salute Comune di Bologna***Stefano Bonaccini** - *Presidente Regione Emilia-Romagna* **Raffaele Donini** - *Assessore alla Sanità Regione Emilia-Romagna***Paolo Bordon** - *Direttore Generale Azienda ULS di Bologna***18.15 - 19.00****LETTURA INAUGURALE****Quale futuro per il Servizio Sanitario Nazionale?****Nino Cartabellotta (Bologna)*****19.00 Benvenuto ai partecipanti***



## GIOVEDÌ 6 GIUGNO

**08.30 Apertura segreteria**

**SIMPOSI PARALLELI  
FASCIA 09.00 - 10.00**

### **SALA PLENARIA**

**09.00 - 10.00**

#### **S9. ACCESSO ALLE CURE**

**Moderatori: Ermanno Giombelli (Cotignola, RA), Eugenio Pucci (Fermo)**

**09.00 - 09.15**

**L'accesso alle prestazioni assistenziali nel Sistema Sanitario dopo la pandemia:  
una prospettiva Patient Centred**

Luca Pinto (Milano)

**09.15 - 09.30**

**Accesso ai farmaci in campo neurologico: trend e peculiarità**

Laura Candelora (Milano)

**09.30 - 09.45**

**L'accesso alle Cure Palliative, aspetti clinici ed etici**

Paolo Zolo (Arezzo)

**09.45 - 10.00 Discussione**

### **SALA TURCHESE**

**09.00 - 10.00**

#### **S10. MALATTIE RARE**

**Moderatori: Ebba Buffone (Verona), Francesca Sala (Verona)**

**09.00 - 09.15**

**Amiloidosi da transtiretina**

Pietro Guaraldi (Bologna)

**09.15 - 09.30**

**Coinvolgimento neurologico nelle malattie di Gaucher e Pompe**

Francesca Carubbi (Modena)

**09.30 - 09.45****Coinvolgimento neurologico nella malattia di Fabry**

Renzo Mignani (Rimini)

**09.45 - 10.00****La presa in carico psicologica e assistenziale nel ciclo di vita del paziente affetto da malattia rara**

Francesca Sala (Verona)

**SALA COBALTO****09.00 - 11.35****S11. PROBLEMI CARDIO-NEUROLOGICI IRRISOLTI: PARERI A CONFRONTO  
SESSIONE CONGIUNTA SNO - ANMCO***Organizzato in collaborazione con:**SNO Nazionale**ANMCO Nazionale**ANMCO Regionale Emilia-Romagna***Moderatori: Gabriele Guardigli (Ferrara), Donata Guidetti (Piacenza)****09.00 - 09.10****Ictus ischemico post angioplastica coronarica, come trattarlo**

Letizia Riva (Bologna)

**Ictus ischemico in pazienti con FE < 30-35%, quale terapia?****09.10 - 09.20** Stefano Urbinati (Bologna)**09.20 - 09.30** Maurizio Paciaroni (Perugia)**Ictus ischemico ed AHRE****09.30 - 09.40** Maria Giulia Bolognesi (Piacenza)**09.40 - 09.50** Paolo Cerrato (Torino)**Malattia dei piccoli vasi di cuore e cervello, due patologie distinte?****09.50 - 10.00** Stefano Ferraro (Piacenza) **10.00 - 10.10** Alessandro Pezzini (Parma)

**10.10 - 10.20 Discussione**

**Moderatori: Alessandro Navazio (Reggio Emilia), Giuseppe Di Pasquale (Bologna)**

**10.20 - 10.35**

**Inquinamento e rischio cardio-neuro vascolare: le evidenze esistenti**

Donata Guidetti (Piacenza)


**10.35 - 10.50**

**Le nuove terapie ipolipemizzanti tra presente e futuro**

Claudio Bilato (Vicenza)

**10.50 - 11.05**

**Il cardiologo aritmologo nel follow-up delle distrofie muscolari**

Leonardo Calò (Roma), Annamaria Martino (Roma) 

**11.05 - 11.20**

**L'integrazione tra cardiologo e neurologo nell'amiloidosi da transtiretina**

Maria Briccoli Bati (Prato), Enrica Perugini (Bologna)

**11.20 - 11.35 Discussione****SALA AMBRA****09.00 - 10.00****S12. ANEURISMI NON ROTTI**

**Moderatori: Giuseppe Craparo (Palermo), Maria Ruggiero (Cesena), Donatella Pantoli (Roma)**

**09.00 - 09.15**

**Aneurismi oltre il circolo di Willis: terapia endovascolare**

Nicola Limbucci (Firenze)

**09.15 - 09.30**

**By-pass negli aneurismi giganti: terapia chirurgica da sola o combinata con la terapia endovascolare**

Francesco Acerbi (Milano)

**09.30 - 09.45**

**Flow-diverter negli aneurismi di circolo posteriore: quando?**

Roberto Menozzi (Parma)

**09.45 - 10.00 Discussione**

---

**SALA BLU**

**09.00 - 10.00**

**I FASCIA COMUNICAZIONI ORALI (NEUROCHIRURGIA)**

**Moderatori: Riccardo Draghi (Cotignola, RA), Massimo de Bellis (Napoli)**

**C1. ANALISI DEI FATTORI CORRELATI ALL'EVOLUZIONE DELLE CRISI EPILETTICHE IN UNA SERIE CONSECUTIVA DI 50 PAZIENTI AFFETTI DA GLIOMI CEREBRALI "NON-ENHANCING" CON FOLFLOW-UP MEDIO DI 70 MESI**

Francesco Salomi (Pavia)

**C2. LA SUPRATOTAL RESECTION GUIDATA DALL'ELETTROCORTICOGRAFIA ED ASSISTITA DALLA STIMOLAZIONE MAGNETICA TRANSCRANICA NEI GLIOMI DI BASSO GRADO EPILETTOGENI**

Francesca Battista (Firenze)

**C3. CHIRURGIA NEI GLIOBLASTOMI: L'IMPORTANZA DI INTEGRARE IL CONCETTO DI "PRIMUM NON NOCERE" CON LA RESEZIONE MASSIMALE**

Andrea Di Cristofori (Monza)

**C4. DERIVAZIONE SPINO-PERITONEALE NELL' IDROCEFALO NORMOTESO IN UNA SERIE CONSECUTIVA DI 100 PAZIENTI: TECNICA CHIRURGICA E RISULTATI**

Patrizia Pisano (Pavia)

**C5. DIAGNOSI DIFFERENZIALE FRA RECIDIVA DI MALATTIA E ALTERAZIONI POST-ATTINICHE NEI PAZIENTI AFFETTI DA GLIOMI DI ALTO GRADO: ANALISI MULTIPARAMETRICHE MEDIANTE 18F-FET-PET**

Pier Paolo Berti (Bolzano)

**C6. I TRAUMI SPINALI: EPIDEMIOLOGIA ED ESPERIENZA MONOCENTRICA IN AREE GEOGRAFICHE DI CONFINE**

Andrea Montalbetti (Gravedona)

**SIMPOSI PARALLELI**  
**FASCIA 10.05 - 11.35**

**SALA PLENARIA**

**10.05 - 11.35**

**S13. MALATTIE NEUROMUSCOLARI: UN SINTETICO AGGIORNAMENTO**

**Moderatori: Massimo Cincotta (Firenze), Vincenzo Donadio (Bologna)**

**10.05 - 10.25**

**Miopatie infiammatorie**

Francesca Torri (Pisa)

**10.25 - 10.45**

**Nodo-paranodopatie**

Gabriele Siciliano (Pisa)

**10.45 - 11.05**

**Miastenia gravis**

Maria Pia Giannoccaro (Bologna)

**11.05 - 11.25**

**Malattie del motoneurone**

Adriano Chiò (Torino)

**11.25 - 11.30 Discussione**

**SALA TURCHESE**

**10.05 - 11.35**

**S14. ITALIA GERMANIA 3 - 3 ???**

**Moderatori: Ermanno Giombelli (Cotignola, RA), Angelo Taborelli (Como)**


**10.05 - 10.30**

**Neurinomi dell'acustico**

Paolo Ferroli (Milano) vs Florian Ebner (Germania) 


**10.30 - 10.55**

**Accesso alle cure in ambito neuroncologico**

Andrea Pace (Roma) vs Luigi Rigante (Germania) 

**10.55 - 11.20**

**Patologie degenerative spinale: terapia conservativa vs operatoria**

Andrea Gerosa (Parma) vs Giovanni Cugini (Germania) 

**11.20 - 11.30 Discussione**

---

**SALA AMBRA**

**10.05 - 11.35**

**C1. LE PROFESSIONI DELLA RIABILITAZIONE. AREE DI INTERVENTO  
RIABILITATIVO IN AMBITO NEUROLOGICO**

**Moderatori: Donatella Ferri (Bologna), Paola Cugno (Bologna)**

**INTRODUZIONE GENERALE**

**10.05 - 10.15**

**Le evidenze di letteratura a supporto della presa in carico riabilitativa in ambito neurologico**

Erika Govoni (Bologna)

**RIABILITAZIONE NEUROLOGICA DELL'ETÀ ADULTA**

**10.15 - 10.25**

**La presa in carico fisioterapica precoce delle patologie neurologiche nel setting intensivo**

Diego Lisi (Bologna)

**10.25 - 10.35**

**Esperienza di realtà virtuale semi-immersiva in pazienti affetti da Sclerosi Multipla**

Stefania Pozzi (Bologna)

**10.35 - 10.45**

**Tele riabilitazione nella presa in carico riabilitativa**

Giacomo Franceschelli (Bologna)

## RIABILITAZIONE NEUROLOGICA DELL'ETÀ EVOLUTIVA

**10.45 - 10.55**

**La fisioterapia del paziente in TIN: protezione neuronale del neonato pretermine**

Ivana Fioriti (Bologna)

**10.55 - 11.05**

**La misurazione degli outcome dell'età evolutiva**

Milena Pagnoni (Bologna)

**11.05 - 11.15**

**La definizione di un set di scale di valutazione fisioterapiche in età evolutiva**

Cristina Maghini (Lecco)

**11.15 - 11.25**

**L'intervento del logopedista nel paziente pediatrico con disfagia**

Maria Francesca Porcu (Bologna)

**11.25 - 11.30 Discussione**

---

## SALA PLENARIA

**11.40 - 13.10**

### I SESSIONE PLENARIA

#### NEUROFISIOLOGIA: RUOLO E UTILITÀ NELL'EMERGENZA

**Moderatori: Claudio Callegarini (Rimini), Rocco Quatratele (Mestre)**

**11.40 - 12.00**

**Le malattie neuromuscolari**

Luca Codeluppi (Reggio Emilia)

**12.00 - 12.20**

**Le mielopatie**

Ernesto Gastaldo (Mestre)

**12.20 - 12.40**

**Il coma post-anossico**

Camillo Foresti (Bergamo)

**12.40 - 13.00**

**Lo stato epilettico**

Antonello Grippo (Firenze)

**13.00 - 13.10 Discussione**

---

**SALA BLU**

**11.40 - 13.10**

**II FASCIA COMUNICAZIONI ORALI (NEUROLOGIA)**

**Moderatori: Leonardo Sinisi (Napoli), Anna Maria Simone (Carpi)**

**C7. CRISI FOCALI ED ATROFIA UNIEMISFERICA IN UNA PAZIENTE HIV POSITIVA:  
UNA RASMUSSEN-LIKE SYNDROME**

Andrea Botturi (Milano)

**C8. LA TROMBOSI CEREBRALE DEI SENI VENOSI: POSSIBILE COMPLICAZIONE  
DELL'ABUSO CRONICO DI PROTOSSIDO D'AZOTO**

Matteo Riccò (Reggio Emilia)

**C9. DIFFERENZE DI GENERE NELLA PATOGENESI E GESTIONE DELLE  
FLUTTUAZIONI MOTORIE E NON MOTORIE**

Maria Laura Ester Bianchi (Savona)

**C10. ENCEFALITI DA VIRUS RESPIRATORIO SINCIZIALE: UN'EVENIENZA CLINICA  
RARA, MA CHE NON PUÒ ESSERE TRASCURATA (REVISIONE SISTEMATICA CON  
METANALISI)**

Matteo Riccò (Reggio Emilia)

**C11. ENCEFALOPATIA ACUTA POST-INFETTIVA: APPROCCIO DIAGNOSTICO  
MULTIMODALE**

Rosina Paletta (Crema)

**C12. ESPLORAZIONE DEGLI ASPETTI NEUROPSICOLOGICI IN PAZIENTI AFFETTI DA  
ADENOMA IPOFISARIO**

Elena Pramaggiore (Biella)



**C13. IL DISTURBO DELL'EQUILIBRIO NEI PAZIENTI CON SM LIEVE E MODERATA:  
VALUTAZIONE INTEGRATA E CORRELAZIONE FRA EDSS E PATTERN ROBOTICI**

Alessandro Quaglia (Bologna)

**C14. IL RUOLO DELLE TERAPIE INNOVATIVE NELLA MIASTENIA GRAVIS  
REFRATTARIA: È SICURO ED EFFICACE INTERCAMBIARLE?**

Alessio Sarnataro (Napoli)

**C15. CRISI PAROSSISTICHE NON EPILETTICHE (PNES): CONSIDERAZIONI SU UNA  
PATOLOGIA A PONTE FRA PSICHIATRIA E NEUROLOGIA**

Ottone Baccaredda Boy (Firenze), Marco Faldi (Firenze)

---

**13.15 - 14.15 Light Lunch**

---

**SIMPOSI PARALLELI  
FASCIA 14.15 - 15.30**

**SALA AMBRA**

**14.15 - 15.30**

**S18. SESSIONE CONGIUNTA SNO - NEUROHOSPITALIST SOCIETY**

**Moderatori: Giuseppe Neri (Roma), Carla Zanferrari (Melegnano, MI)**

**14.30 - 15.00**

**Neurohospitalist Practice (in the US), Perspectives, and Burnout**

John Probasco

*Presidente Eletto NHS*

*Professor of Neurology*

*Director, Division of Advanced Clinical Neurology*

*Medical Director, JHH Inpatient General Neurology Johns Hopkins University*

*School of Medicine, Baltimore*

**15.00 - 15.30**

**Approach to infectious encephalitis**

Megan Richie

*President NHS*

*Associate Professor of Neurology*

*G.J. Bingle and D.A. Josephson Endowed Professor*

*Neurology Clerkship Director*

*UCSF Department of Neurology San Francisco, CA*

**15.30 - 15.45 Discussione**

**SALA PLENARIA**

**14.30 - 15.30**

**S15. LE CEFALEE PRIMARIE CRONICHE DIFFICILI DA TRATTARE**

**Moderatori: Sabina Cevoli (Bologna), Fabio Frediani (Milano), Pietro Querzani (Ravenna)**

**14.30 - 14.45**

**Emicrania e farmacoresistenza nell'era delle terapie antiCGR: la reale dimensione del problema e quali possibilità di management**

Alberto Doretti (Milano)

**14.45 - 15.00**

**L'importanza della via di somministrazione delle terapie**

Giovanna Viticchi (Ancona)

**15.00 - 15.15**

**La cefalea a grappolo farmacoresistente, quali opportunità?**

Davide Mascarella (Bologna)

**15.15 - 15.30 Discussione**

**SALA TURCHESE**

**14.30 - 15.30**

**S16. STIMOLAZIONE SPINALE NELLE MIELOLESIONI**

**Moderatori: Alberto De Bellis (Napoli), Giovanni Maria Franco (Vibo Valentia), Andrea Montis (Oristano)**

**14.30 - 14.45**

**Scenari di innovazioni e tecnologia a supporto del Mieloleso**

Laura Simoncini (Montecatone)

**14.45 - 15.00**

**La Neurostimolazione spinale nel Mieloleso**

Pietro Mortini (Milano)

**15.00 - 15.15**

**La Neurostimolazione vescicale nelle mielolesi**

Michele Spinelli (Milano)

**15.15 - 15.30 Discussione**

**SALA COBALTO**

**14.30 - 15.30**

**S17. UPDATE SU NMOSD E MOGAD**

**Moderatori: Susanna Malagù (Forlì-Cesena), Marco Capobianco (Cuneo)**

**14.30 - 14.45**

**Pitfalls nella diagnosi di NMOSD e MOGAD**

Diana Ferraro (Modena)

**14.45 - 15.00**

**Algoritmi terapeutici nella NMOSD**

Anna Maria Repice (Firenze)

**15.00 - 15.15**

**Algoritmi terapeutici nella MOGAD**

Pietro Annovazzi (Gallarate)

**15.15 - 15.30 Discussione**

**SALA PLENARIA**

**15.35 - 17.05**

**II SESSIONE PLENARIA**

**SCLEROSI MULTIPLA: NUOVA STORIA NATURALE**

**Moderatori: Alessandra Lugaresi (Bologna), Elisabetta Ferraro (Roma), Paolo Immovilli (Piacenza)**

**15.35 - 15.55**

**Come e perché sta cambiando la storia naturale della SM**

Davide Maimone (Catania)

**15.55 - 16.15**

**Effetto del genere sulla prognosi della SM**

Federica Pinardi (Bologna)

**16.15 - 16.35**

**Effetto dell'invecchiamento sulla prognosi della SM e sulle scelte terapeutiche**

Maria Letizia Bartolozzi (Empoli)

**16.35 - 16.55**

**Update sugli aspetti di sicurezza delle terapie ad elevata efficacia**

Lorena Lorefice (Cagliari)

**16.55 - 17.00 Discussione**

---

**SALA BLU**

**15.35 - 17.05**

**III FASCIA COMUNICAZIONI ORALI (NEUROCHIRURGIA E MISCELLANEA)**

**Moderatori: Ermanno Giombelli (Cotignola, RA), Gabriele Manente (Teramo)**

**C16. DISFUNZIONI COGNITIVE DEL PAZIENTE IN TRATTAMENTO EMODIALITICO CRONICO: UN MODELLO PREDITTIVO MULTIFATTORIALE**

Giulia Belluardo (Modica)

**C17. DISTRESS RESPIRATORIO IN AREA CRITICA: LA SWIMMER POSITION PUÒ DETERMINARE UNA LESIONE DEL PLESSO BRACHIALE?**

Martina Nigro (Milano)

**C18. O-(2-18F-FIUROETHYL)-L-TYROSINE (18F-FET) PET AS A POTENTIAL SELECTION TOOL FOR SECOND SURGERY IN GLIOBLASTOMA PATIENTS**

Carlo Gambacciani (Livorno)

**C19. PREVALENZA DELL'IDROCEFALO NORMOTESO NEI PAZIENTI CON FRATTURE ORTOPEDICHE: STUDIO PRELIMINARE**

Gianpaolo Petrella (Latina)

**C21. SINGLE-CELL MOLECULAR CHARACTERIZATION TO PATITION THE HUMAN GLIOBLASTOMA TUMOR MICROENVIRONMENT GENETIC BACKGROUND**

Carlo Gambacciani (Livorno)

**C23. TRATTAMENTO COMBINATO ENDOVASCOLARE/CHIRURGICO DI ANEURISMA GIGANTE DELL'ARTERIA CAROTIDE INTERNA**

Erika Ferrari (Pavia)

**C24. VOLUME FLAIR PERILESIONALE DURANTE FOLLOW-UP IN PAZIENTI CON GLIOBLASTOMA: ESPERIENZA DI UN SINGOLO CENTRO**

Andrea Di Cristofori (Monza)

---

**SALA AMBRA**

**15.35 - 18.40**

**C2. NUOVE FRONTIERE E NUOVE APPLICAZIONI IN NEUROFISIOLOGIA**

**Moderatori: Clotilde Minieri (Prato), Gabriele Ricci (Bologna)**

**STEREOEEG: ESPERIENZE NELL'IRCCS ISNB**

**15.35 - 15.55**

**Perché la stereo EEG**

Lara Alvisi (Bologna)

**15.55 - 16.10**

**Il timing della registrazione**

Fernando Blasioli (Bologna)

**16.10 - 16.25**

**Criticità emerse**

Irene Minardi (Bologna)

**16.25 - 16.30 Discussione**

**VIDEO PSG e Sonno REM**

**16.30 - 16.45**

**Tecniche di monitoraggio Video Polisonnografiche**

Stefano Vandi (Bologna)

**16.45 - 17.00**

**Indagine VPSG nell'RBD**

Francesco Mignani (Bologna)

**17.00 - 17.15**

**Indagine VPSG nella Narcolessia**

Giulia Neccia (Bologna)

**17.15 - 17.20 Discussione**

**17.20 - 17.45**

**Studio Neurosonologico: ruolo del tecnico di neurofisiopatologia**

Ludovica Migliaccio (Bologna)

**17.45 - 18.10**

**Telemedicina e applicazioni in Neurofisiologia**

Davide Miserocchi (Ravenna), Ermanno Tufano (Bologna)

**18.10 - 18.40**

**Tavola Rotonda: nuove frontiere e sviluppi professionali**

Lidia Brogna, *Presidente Commissione Nazionale d'Albo Tecnici di Neurofisiopatologia*

Maurizio Vergari, *Presidente ATS AITN* 

Giancarlo Lucchi, *Presidente Ordine TSRM - PSTRP Bologna*

---

**SALA PLENARIA**

**17.10 - 18.40**

**S19. GRAVI CEREBROLESIONI ACQUISITE VERSO LO SVILUPPO DI UN PDTA**

**Moderatori: Rodolfo Brianti (Parma) Giuseppe Frazzitta (Pavia), Bruno Zanotti (Mantova)**

**17.10 - 17.30**

**Grave Cerebrolesione: cosa si intende? Epidemiologia e clinica**

Pietro Balbi (La Spezia)

**17.30 - 17.50**

**GCA problematiche neurochirurgiche in fase riabilitativa. Idrocefalo e cranioplastica**

Angelo Pompucci (Roma)

**17.50 - 18.10**

**Early rehabilitation, quali evidenze?**

Fabio La Porta (Bologna)

**18.10 - 18.30**

**Il percorso riabilitativo dopo la fase acuta e le nuove tecnologie**

Federico Posteraro (Camaione, LU)

**18.30 - 18.40 Discussione**

**SALA TURCHESE**

**17.10 - 18.40**

**S20. IPOTENSIONE LIQUORALE SPONTANEA**

**Moderatori: Mauro Bergui (Torino), Luigi Cirillo (Bologna), Giorgio Palandri (Bologna)**

**PRIMA PARTE: IL PAZIENTE FACILE**

**17.10 - 17.20**

**Quadro clinico in acuto**

Francesco Signorelli (Roma)

**17.20 - 17.30**

**Diagnostica non invasiva**

Elisa Ciceri (Milano)

**17.30 - 17.40**

**Patch&co**

Davide Boeris (Milano)

**17.40 - 17.50 Discussione**

## **SECONDA PARTE: IL PAZIENTE DIFFICILE**

**17.50 - 18.00**

**Quadro clinico in cronico**

Enrico Belgrado (Udine)

**18.00 - 18.10**

**Diagnostica invasiva**

Flavio Giordano (Napoli)

**18.10 - 18.20**

**Chirurgia**

Francesco Signorelli (Bari)

**18.20 - 18.30**

**Endovascolare e mini-invasiva**

Andrea Wilderk (Roma)

**18.30 - 18.40 Discussione**



**SALA COBALTO****17.10 - 18.40****S21. GENDER GAP E MALATTIE CEREBROVASCOLARI: INFLUENZA DI FATTORI BIOLOGICI E AMBIENTALI****Moderatori: Fabiola Bologna (Bergamo), Doriana Medici (Fidenza), Marina Rizzo (Palermo)****17.10 - 17.25****Fattori di rischio modificabili e non modificabili nelle vasculopatie cerebrali**

Cristina Paci (San Benedetto del Tronto, Ascoli Piceno)

**17.25 - 17.40****Ictus giovanile. Influenze biologiche**

Marina Mannino (Palermo)

**17.40 - 17.55****Differenze di genere nell'accessibilità alle terapie ripersive dell'ictus ischemico**

Lorena Nico (Padova)

**17.55 - 18.10****Ictus emorragico: specificità di genere e timing di intervento**

Carla Zanferrari (Melegnano, MI)

**18.10 - 18.25****Mortalità, Disabilità e istituzionalizzazione post ictus**

Rosalba Muratori (Palermo)

**18.25 - 18.40 Discussione**

---

**SALA BLU****17.10 - 18.40****I SESSIONE POSTER (MISCELLANEA, NEUROLOGIA, NEUROCHIRURGIA)****Moderatore: Gino Volpi (Pistoia), Luigi Caputi (Milano)****P1. CONTROLLO PRESSORIO E GESTIONE ANESTESIOLOGICA DEI PAZIENTI ANZIANI E GRANDI ANZIANI CON ICTUS ISCHEMICO SOTTOPOSTI A TROMBECTOMIA MECCANICA**

Maria Amigoni (Monza)

**P2. I CORRELATI PSICO-SOCIALI DEL DOLORE NELLA CEFALEA CRONICA**

Angelica Marfoli (Milano)

**P3. IL RUOLO DELLA VALUTAZIONE NEUROPSICOLOGICA NEL PROTOCOLLO DIAGNOSTICO DI PAZIENTI CON IDROCEFALO NORMOTESO IDIOPATICO (INPH) CANDIDABILI ALLA CHIRURGIA: ANALISI DEI DATI PRIMA E DOPO TEST DI SOTTRAZIONE LIQUORALE**

Francesca Sala (Verona)

**P4. NEUROMODULAZIONE ED ESERCIZIO TERAPIA: VALUTAZIONI NEUROFISIOLOGICHE NEL TRATTAMENTO DELLA FIBROMIALGIA**

Sofia Allegrì (Milano)

**P5. OLTRE IL DOLORE: L'INFLUENZA DEI FATTORI PSICOLOGICI SULLO STATO FUNZIONALE NELLA FIBROMIALGIA**

Denise Mellace (Milano)

**P6. RUOLO DELL'IPOTENSIONE INTRADIALITICA NELLE DISFUNZIONI COGNITIVE DEI PAZIENTI EMODIALIZZATI**

Giulia Belluardo (Modica (Rg))

**P7. SINDROME OPERCOLARE ANTERIORE A SEGUITO DI LESIONE OPERCOLARE UNILATERALE: ILLUSTRAZIONE DI UN CASO CLINICO**

Erika Ferrari (Pavia)

**P8. ESPORARE LA CORPOREITÀ: UNA REVIEW SULLE PERCEZIONI DI SÉ NEGLI ASSISTITI NEUROCHIRURGICI**

Elisabetta Pizzileo (Parma)

**P9. IL RUOLO DELL'INFERMIERE NELLA SALUTE SESSUALE DELLE PERSONE CON LESIONI DEL MIDOLLO SPINALE: UNA REVIEW**

Valentina Perria (Parma)

**P10. L'UTILIZZO DEL LASER AL TULLIO E DIODO IN NEUROENDOSCOPIA NEL TRATTAMENTO DEI TUMORI DELLA REGIONE PINEALE E DELLA REGIONE POSTERIORE DEL TERZO VENTRICOLO**

Gabriella Raccuia (Milano)

**P11. SOTTOPOPOLAZIONI DELLE CELLULE IMMUNITARIE NEL SANGUE PERIFERICO DI PAZIENTI CON GLIOMA DI ALTO GRADO**

Francesca Roncelli (Segrate)

**P12. STEREOTACTIC RADIOSURGERY FOR TREMOR: A CENTER EXPERIENCE**

Victor Javier Vazquez Zamora (Puebla)

**P13. AMILOIDOSI EREDITARIA DA TRANSTIRETINA...UNA, NESSUNA, CENTOMILA**

Maria Vitiello (Cesena)

**P14. ANEURISMI POST DISSECATIVI DI CIRCOLO POSTERIORE: TRATTARE O NON TRATTARE?**

Elisabetta Mancuso (Genova)

**P15. APPROCCIO MULTIDISCIPLINARE NELLA DIAGNOSI DI MIELOPATIA SARCOIDEA: DESCRIZIONE DI UN CASO CLINICO**

Laura Pezzoni (Milano)

**P16. ASSISTENZA INFERMIERISTICA ALLE PERSONE CON CRISI EPILETTICHE. L'IMPORTANZA DELLE COMPETENZE AVANZATE IN NEUROSCIENZE: UNA REVIEW**

Maria Rosaria Tarantino (Parma)

**P17. DISSEZIONE VERTEBRALE SPONTANEA IN RENE POLICISTICO: UN EVENTO RARO MA CON POSSIBILI COMPLICANZE**

Valentina Barone (Bologna)

---

**SALA COBALTO 19.00 Assemblea Ordinaria dei Soci**

**SESSIONI SPONSORIZZATE  
E/O NON ACCREDITATE ECM  
GIOVEDÌ 6 GIUGNO**

**SALA BLU  
11.00 - 11.35**

**ECULIZUMAB: IL VALORE NELLE MALATTIE NEUROLOGICHE RARE**  
Moderatori: Elisabetta Ferraro (Roma), Andrea Zini (Bologna)

**11.00 - 11.08**  
**La gestione del malato raro neurologico: due mondi a confronto** Andrea Rigamonti  
Marco Capobianco (Cuneo)

**11.08 - 11.16**  
**La gestione della complessità in gMG**  
Andrea Rigamonti (Lecco)

**11.16 - 11.23**  
**Innovatività in NMOSS**  
Marco Capobianco (Cuneo)

**11.23 - 11.35**  
**Q&A**

*Con il contributo educativo non condizionante di Alexion*

---

**SALA BLU  
15.00 - 15.30**

**NEUROPATIE PERIFERICHE: NUOVE EVIDENZE NELL'APPROCCIO TERAPEUTICO**  
Ferdinando Nicoletti (Roma)

*Con il contributo educativo non condizionante di Agave*

## VENERDÌ 7 GIUGNO

08.00 Apertura segreteria

**SIMPOSI PARALLELI**  
**FASCIA 08.30 - 09.30**

### **SALA PLENARIA**

**08.30 - 09.30**

#### **S22. LA MEDICINA DI PRECISIONE NELLA MALATTIA DI PARKINSON**

**Moderatori: Roberto Marconi (Grosseto), Franco Valzania (Reggio Emilia), Maria Concetta Altavista (Roma)**

**08.30 - 08.50**

#### **Evoluzione della malattia di Parkinson tra fenotipo e genotipo**

Maria Chiara Malaguti (Trento)

**08.50 - 09.10**

#### **Le terapie della fase avanzata: quando e per chi**

Roberto Cilia (Milano)

**09.10 - 09.30**

#### **Le Cure Palliative nella malattia di Parkinson e parkinsonismi**

Maurizio Zibetti (Torino)

### **SALA TURCHESE**

**08.30 - 09.30**

#### **S23. LA GESTIONE MULTIDISCIPLINARE DELL'EMORRAGIA CEREBRALE E LE STRATEGIE TERAPEUTICHE**

**Moderatori: Andrea Zini (Bologna), Carla Zanferrari (Melegnano)**

**08.30 - 08.45**

#### **Reversal da AVK e DOAC nell'emorragia cerebrale**

Paolo Candelaresi (Napoli)

**08.45 - 09.00**

#### **Neurochirurgia mininvasiva nell'emorragia cerebrale**

Roberto Colasanti (Cesena)

**09.00 - 09.15**

**Bundle of care nell'emorragia cerebrale**

Danilo Toni (Roma)

**09.15- 09.30** Discussione

**SALA COBALTO**

**08.30 - 09.30**

**S24. EMATOMI SOTTODURALI CRONICI: IL TRATTAMENTO ENDOVASCOLARE È UNA REALTÀ?**

**Moderatori: Antonio Barbieri (Milano), Emanuele Puca (San Benedetto del Tronto)**

**08.30 - 08.50**

**Incidenza, fisiopatologia, clinica: gli elementi per prendere una decisione**

Andrea Di Cristofori (Monza)

**08.50 - 09.10**

**Trattamento chirurgico: esistono tecniche diverse?**

Roberto Stefani (Legnano, MI)

**TRATTAMENTO ENDOVASCOLARE: DIVERSI APPROCCI A CONFRONTO**

**09.10 - 09.20**

**L'esperienza di Parma**

Giulia Capurri (Parma)

**09.20 - 09.30**

**L'esperienza dell'ospedale San Martino**

Lucio Castellan (Genova)

---

**SALA BLU**

**08.30 - 09.30**

**IV FASCIA COMUNICAZIONI ORALI (NEURORADIOLOGIA)**

**Moderatori: Enrico Cotroneo (Roma), Nivedita Agarwal (Lecco)**

**C25. CLINICA, IMAGING NEURORADIOLOGICO ED OUTCOME DI PAZIENTI CON ANOMALIE DI SVILUPPO VENOSO E COLLETTORE VENOSO TROMBIZZATO**

Valeria Lipartiti (Parma)

**C26. DISSECTION...COULD RING TWICE? STUDIO DELLA CONNESSIONE TRA DISSEZIONE CAROTIDEA E PRESSOCHE' SINCRONA FORMAZIONE DI ANEURISMI DISSECANTI**

Massimo Fusco (Varese)

**C27. FULL METAL BRAIDED: RUOLO DELLA DIVERSIONE DI FLUSSO NELLE FORMAZIONI PSEUDO-ANEURISMATICHE CAROTIDEE RADIO-NECROSI INDOTTE**

Claudio Chirico (Varese)

**C28. L'ASTROCITOMA PILOCITICO, UN ISTOTIPO DAI MILLE VOLTI: NOSTRA ESPERIENZA**

Giuseppina Alessi (Palermo)

**C29. LA TARTARUGA BATTE ACHILLE PERCHÉ CONOSCE LA STRADA: ESPERIENZA DI EMBOLIZZAZIONE TRANSVENOSA FACCIALE IN FISTOLA CAROTIDO-CAVERNOSA**

Tonia Gatta (Varese)

**C30. MALATTIA SPORADICA DI CREUTZFELDT-JAKOB: DUE CASI CLINICI**


Giuseppina Alessi (Palermo)

**SALA PLENARIA****09.35 - 11.05****III SESSIONE PLENARIA - ICTUS ISCHEMICO****LA RIVASCOLARIZZAZIONE DELL'ICA NELLE OCCLUSIONI ACUTE E CRONICHE****Moderatori: Domenico Consoli (Vibo Valentia), Vincenzo Andreone (Napoli)****09.35 - 09.55****Selezione del paziente**

Guido Bigliardi (Modena)

**09.55 - 10.15****La rivascolarizzazione in acuto**

Guglielmo Pero (Milano)

**10.15 - 10.35****La rivascolarizzazione in occlusioni croniche**Federico Cagnazzo (Montpellier) **10.35 - 10.55****Il bypass**

Luigi Alberto Andrea Lanterna (Bergamo)

**10.55 - 11.00 Discussione**

---

**SALA BLU****09.35 - 11.05****II SESSIONE POSTER (NEURORADIOLOGIA E NEUROLOGIA)****Moderatore: Daniela Gragnaniello (Ferrara), Monica Maffei (Bologna)****P19. MULTINEUROPATIA CRANICA DA SINDROME DI RAMSAY-HUNT ATIPICA  
SIMULA ALL'ESORDIO UNA DISSEZIONE ACUTA DELL'ARTERIA VERTEBRALE:  
DESCRIZIONE DI UN CASO CLINICO**

Adriana Saraceno (Catanzaro)

**P20. NEURORIABILITAZIONE E INTELLIGENZA ARTIFICIALE NELLA SCLEROSI  
MULTIPLA: LA VALUTAZIONE DEL DOLORE MEDIANTE IL PROGETTO PAINLESS**

Alessandro Aleo (Bologna)



**P21. NORSE IN GIOVANE DONNA**

Antonio Cortese (Roma)

**P22. PARALISI DI BELL FAMILIARE: UN CASO CLINICO**

Marianna Nicodemo (Bologna)

**P23. PARALISI ISOLATA DEL NERVO IPOGLOSSO, QUESTA SCONOSCIUTA**

Giacomo Urbinati (Bologna)

**P24. PAZIENTE AFFETTO DA LESIONE CEREBRALE ACUTA GRAVE E PERCORSO DIAGNOSTICO-TERAPEUTICO. CONOSCENZA E PERCEZIONE DEI PROFESSIONISTI SANITARI**

Letizia Gucci (Legnago)

**P25. PHOSPHORYLATED A-SYNUCLEIN IN SKIN SCHWANN CELLS: A NEW BIOMARKER FOR MULTIPLE SYSTEM ATROPHY**

Sara Parisini (Bologna)

**P26. SODDISFAZIONE DEI PAZIENTI PER IL TRATTAMENTO CON NATALIZUMAB SOMMINISTRATO PER VIA ENDOVENOSA O SOTTOCUTANEA E PER LA QUALITÀ DELL'ASSISTENZA INFERMIERISTICA: UNO STUDIO CROSS-SECTIONAL**

Francesco Pastore (Bari)

**P27. STATO EPILETTICO NON CONVULSIVO CORRELATO A CARCINOMATOSI LEPTOMENINGEA IMITA UN ICTUS ALLA PRESENTAZIONE: UNA PRIMA DESCRIZIONE**

Vincenzo Laterza (Catanzaro)

**P28. UN CASO DI NEURITE ANTI-MOG POSITIVA, QUESTIONI APERTE**

Antonio Cortese (Roma)

**P29. UN RARO CASO DI ICTUS ISCHEMICO IN PAZIENTE CON ANOMALIA CONGENITA DELL'ARCO AORTICO E ABUSO DI COCAINA**

Maria Caccamo (Vittoria)

**P30. UTILIZZO DELLA MELATONINA NELLA GESTIONE DELL'INSONNIA NEL PAZIENTE ANZIANO. REVIEW**

Eleonora Cellura (Licata)

**P31. RUOLO DELLA TC PERFUSIONALE NELLA GESTIONE TERAPEUTICA DEL PAZIENTE CON ICTUS ISCHEMICO ACUTO DA PATOLOGIA STENO-OCCLUSIVA DELL'ARTERIA CAROTIDE INTERNA EXTRACRANICA**

Alfredo Pauciulo (Lecce)

**P32. VALUTAZIONE DELL'OUTCOME PSICOLOGICO NEL TRATTAMENTO ENDOVASCOLARE IN ELEZIONE. UNO STRUMENTO IMPORTANTE NELLA GESTIONE DEL RAPPORTO MEDICO/PAZIENTE**

Elisa Ciceri (Milano)

**SIMPOSI PARALLELI  
FASCIA 11.10 - 12.10**

**SALA PLENARIA**

**11.10 - 12.10**

**S25. STROKE ISCHEMICO E STENOSI INTRACRANICA: STATO DELL'ARTE E SFIDE FUTURE**

**Moderatori: Alfonso Ciccone (Mantova), Luca Valvassori (Milano)**

**11.10 - 11.25**

**Indicazioni al trattamento endovascolare, selezione del paziente in fase acuta ed in elezione: revisione critica della letteratura**

Mauro Gentile (Bologna)

**11.25 - 11.40**

**LVO stroke due to Intracranial Atherosclerosis disease. What is to be done?**

Marios Psychogios (Basilea, CH)

**11.40 - 11.55**

**Le opzioni chirurgiche**

Serena Tola (Firenze)

**11.55 - 12.10**

**Il trattamento medico e la terapia post-intervento**

Elena Ballabio (Milano)

**SALA TURCHESE****11.10 - 12.10****S26. TELEMEDICINA E INNOVAZIONE TECNOLOGICA****Moderatori: Elio Clemente Agostoni (Milano), Carlo Rossi (Pontedera)****11.10 - 11.25****Rivoluzione digitale in Neurologia**

Tommaso Bocci (Milano)

**11.25 - 11.40****Tecniche di machine learning in Neuroradiologia e Medicina Nucleare**

Lisa Anita De Santi (Pisa)

**11.40 - 11.55****Neurorobotica e Tecnologie indossabili**Simone Rossi (Siena) **11.55 - 12.10 Discussione****SALA COBALTO****11.10 - 12.10****S27. NEUROTOSSICITÀ CORRELATA ALLA IMMUNOTERAPIA ONCOLOGICA****Moderatori: Pietro Cortelli (Bologna), Enrico Marchioni (Pavia)****11.10 - 11.25****Neurotossicità correlata alla terapia con Chimeric Antigen Receptor T cell (CART-T)**

Maria Guarino (Bologna)

**11.25 - 11.40****Sindromi neurologiche autoimmuni da inibitori dei check point**

Alberto Vogrig (Udine)

**11.40 - 11.55****Nuove frontiere per le cellule CAR-T: ruolo nelle malattie neurologiche autoimmuni primitive**

Maria Elena Di Battista (Napoli)

**11.55 - 12.10 Discussione**

**SALA BLU**

**11.10 - 12.10**

**V FASCIA COMUNICAZIONI ORALI (NEUROLOGIA)**

**Moderatori: Antonino Pavone (Catania), Pasquale Alfieri (Napoli)**

**C31. LA VALUTAZIONE NEUROLOGICA TERRITORIALE DEI DISTURBI DEL SONNO. INTEGRAZIONE OSPEDALE-TERRITORIO NELLA REALTA' SARDA**

Giovanni Antonio Mellino (Cagliari)

**C32. POTENZIALI EVOCATI MOTORI IN ETÀ PEDIATRICA. DEFINIZIONE DELL'ANDAMENTO DELLE RISPOSTE IN RELAZIONE ALLA MATURAZIONE E ALLA CRESCITA DEL PAZIENTE**

Laura Tadini (Milano)

**C33. RUOLO DELLA TC PERFUSIONALE IN FINESTRA TEMPORALE NELL'IDENTIFICAZIONE DEGLI STROKE MIMICS**

Simona Scalise (Lecce)

**C34. TUMORE FIBROSO SOLITARIO (SFT) DEL SNC E CLASSIFICAZIONE WHO 2021: UNO STUDIO RETROSPETTIVO MULTICENTRICO DEL GRUPPO DI NEUROONCOLOGIA DELLA SNO LOMBARDIA SU 57 PAZIENTI**

Elisabetta Domina (Lodi)

**C35. UNA VITA DI "STENT": L'INSIDIOSA GESTIONE DELLA PATOLOGIA CAROTIDEA POST-ATTINICA**

Simona Scalise (Lecce)

**C36. VALUTAZIONE ROBOTICA DEI DISTURBI DELL'EQUILIBRIO NEI PAZIENTI CON SM LIEVE E MODERATA: CORRELAZIONE CON EDSS E SISTEMI FUNZIONALI**

Alessandro Quaglia (Bologna)

---

**SALA PLENARIA**

**12.15 - 13.45**

**IV SESSIONE PLENARIA**

**UPDATE IN TEMA DI TUMORI GLIALI DI BASSO GRADO**

**Moderatori: Enrico Cotroneo (Roma), Andrea Salmaggi (Lecco), Luigino Tosatto (Cesena)**

**12.15 - 12.30**

**Classificazione istopatologica e biologico molecolare integrata**

Bianca Pollo (Milano)

**12.30 - 12.45**

**Maximal safe surgery: mito o realtà nei LGG**

Tamara Ius (Udine)

**12.45 - 13.00**

**La chemioterapia nei LGG: quale e quando**

Roberta Rudà (Torino)

**13.00 - 13.15**

**Terapie targeted nei LGG**

Enrico Franceschi (Bologna)

**13.15 - 13.30**

**Radioterapia**

Laura Fariselli (Milano)

**13.30 - 13.45**

**Epilessia nei LGG**

Giada Pauletto (Udine)

**13.45 - 14.30 Light Lunch**

---

**SALA PLENARIA****14.30 - 16.00****V SESSIONE PLENARIA****NUOVE TERAPIE IN NEUROSCIENZE****Moderatori: Marcello Bartolo (Pozzilli), Mauro Campello (Reggio Calabria), Stefano Meletti (Modena)****14.30 - 14.45****Aggiornamenti sulla terapia trombolitica nell'ictus ischemico**

Andrea Zini (Bologna)

**14.45 - 15.00****Trombectomia nelle trombosi venose dei seni**

Mariangela Piano (Milano)

**15.00 - 15.15****Ipertensione liquorale benigna e stenosi venose**

Sandra Bracco (Siena)

**15.15 - 15.30****Impatto sociale e le ricadute organizzative dei nuovi farmaci per le cefalee**Piero Barbanti (Roma) **15.30 - 15.45****Trattamento con ultrasuoni focalizzati per i disturbi del movimento**

Stefano Tamburin (Verona)

**15.45 - 16.00****Neurochirurgia guidata dalla TMS navigata**

Alessandro Della Puppa (Firenze)

**SALA BLU**

**14.30 - 16.35**

**VI FASCIA COMUNICAZIONI ORALI (NEUROCHIRURGIA)**

**Moderatore: Giacomo Bertolini (Parma)**

**C37. I VANTAGGI DELL'APPROCCIO MINI-ALIF ENDOSCOPE-ASSISTED NEL TRATTAMENTO DELLA SPONDILOLISTESI LOMBARE DI BASSO GRADO**

Riccardo Lavezzo (Cotignola, RA)

**C38. IDROCEFALO NORMOTESO: UN'ANALISI CRITICA DELLA SUA SOTTORAPPRESENTAZIONE NELLE SOCIETÀ MEDICO-SCIENTIFICHE ITALIANE NEGLI ULTIMI 5 ANNI**

Gianpaolo Petrella (Latina)

**C39. IL VALORE DELL'IPERINTENSITÀ POSTOPERATORIA NELLE SEQUENZE DWI NEI PAZIENTI SOTTOPOSTI A CHIRURGIA PER GLIOMA: REVISIONE DELLE EVIDENZE DI LETTERATURA**

Viola Marta Custodi (Pavia)

**C40. L'IDROCEFALO NORMOTESO NON HA IMPORTANZA? LA PROSPETTIVA ITALIANA**

Gianpaolo Petrella (Latina)

**C41. L'USO DELLA N-TMS NEL PLANNING CHIRURGICO DELLE MAV: UN NUOVO CONCETTO DI ELOQUENZA**

Federico Capelli (Firenze)

**C42. LA MICROCHIRURGIA DEI NEURINOMI VESTIBOLARI E PRESERVAZIONE DELLA FUNZIONE DEL NERVO FACIALE- ESPERIENZA SU 46 CASI CONSECUTIVI**

Riccardo Draghi (Cotignola, RA)

**C43. CHIRURGIA CEREBRALE GUIDATA DALLA STIMOLAZIONE MAGNETICA TRANSCRANICA NEURONAVIGATA (NTMS) PER IL MAPPING DEL CALCOLO ARITMETICO**

Camilla Bonaudo (Firenze)

**C44. L'ENDOMICROSCOPIA LASER CONFOCALE ASSISTITA DA FLUORESCINA IN VIVO È UNO STRUMENTO INTRAOPERATORIO PROMETTENTE NEI PAZIENTI**

## **AFFETTI DA GLIOBLASTOMA: RISULTATI DI UNO STUDIO PROSPETTICO**

Giovanni Muscas (Firenze)

## **C45. L'IMPLEMENTAZIONE DELLE CATEGORIE RESECT PER L' ESTENSIONE DI RESEZIONE SOTTOLINEA IL BENEFICIO CLINICO A LUNGO TERMINE DELLA RESEZIONE SOPRAMASSIMALE IN UNA COORTE RETROSPETTIVA DI PAZIENTI CON IDHWT GBM DI NUOVA DIAGNOSI**

Carlo Gambacciani (Livorno)

## **C46. LOCALIZZAZIONE DI SPEECH ARREST E ANOMIA DURANTE IL MAPPING DEL LINGUAGGIO NELL'EMISFERO DOMINANTE MEDIANTE DES: EFFETTO DEI TESTS ECCO E VISC**

Viola Marta Custodi (Pavia)

## **C47. MIGLIORAMENTO NEL TRAINING CHIRURGICO: CORSI DI DISSEZIONE IBRIDI IN NEUROCHIRURGIA**

Andrea Montalbetti (Gravedona)

## **C48. NEL 2024 L'IDROCEFALO NORMOTESO È ANCORA SOTTODIAGNOSTICATO? IL PESO SOCIALE ED ECONOMICO DEL PROBLEMA**

Gianpaolo Petrella (Latina)

---

### **SIMPOSI PARALLELI FASCIA 16.05 - 17.05**

#### **SALA PLENARIA**

**16.05 - 17.05**

#### **S28. I DISTURBI DEL SONNO: LE NOVITÀ DELLA RICERCA PER IL MIGLIORAMENTO DELLA PRATICA CLINICA**

**Moderatori: Liborio Parrino (Parma), Giuseppe Plazzi (Bologna)**

**16.05 - 16.20**

#### **La rivoluzione dell'orexina nel controllo della vigilanza**

Giuseppe Plazzi (Bologna)

**16.20 - 16.35**

#### **Applicazione neurologiche dell'OSA**

Carlotta Mutti (Parma)



**16.35 - 16.50**

**Il sonno nel reparto di neurologia**

Michelangelo Maestri Tassoni (Pisa)

**16.50 - 17.05**

**Conclusioni**

Liborio Parrino (Parma)

**SALA COBALTO**

**16.05 - 17.05**

**S29. EMORRAGIA SUBARACNOIDEA NON ANEURISMATICA**

**Moderatore: Nivedita Agarwal (Lecco)**

**16.05 - 16.25**

**Le basi di anatomia cerebrale dello spazio subaracnoideo**

Rodolfo Corinaldesi (Perugia)

**16.25 - 16.45**

**Quadri di imaging in risonanza magnetica per diagnosi differenziale del SAH**

Rossana Franciosi (Rovereto)

**16.45 - 17.00**

**Caso clinico e discussione**

Elvis Lefe (Cesena)

**SALA AMBRA**

**16.05 - 16.35**

**S30. PATOLOGIE NEUROIMMUNOLOGICHE E EARLY TREATMENT: FOCUS SU SM E NMOSD**

Giorgia Teresa Maniscalco (Napoli)

**SALA AMBRA**

**16.35 - 17.35**

**S31. NEURORIANIMATORI NELLE NEUROSCIENZE**

**Moderatori: Riccardo Boccaletti (Parma), Massimo Dall'Olio (Bologna)**

**16.35- 17.35**

**Anestesia e stroke ischemico**

Marina Munari (Padova)

**17.35 – 17.50**

**L'emorragia subaracnoidea in Terapia Intensiva**

Carlo Alberto Castioni (Bologna)

**SALA BLU**

**16.35 - 17.05**

**VII FASCIA COMUNICAZIONI ORALI (NEURORADIOLOGIA E MISCELLANEA)**

**Moderatore: Stefano Vallone (Modena)**

**C49. PROPOSTA DI UN INDICE DI PLASTICITÀ CORTICALE (BRAIN PLASTICITY INDEX, BPI) BASATO SULLA STIMOLAZIONE MAGNETICA TRANSCRANICA NEURONAVIGATA (NTMS)**

Camilla Bonaudo (Firenze)

**C50. STUDIO PRELIMINARE DEI CIRCUITI VISUO-SPAZIALI DEL NEGLECT MEDIANTE LA STIMOLAZIONE MAGNETICA TRANSCRANICA NEURONAVIGATA (NTMS)**

Camilla Bonaudo (Firenze)

**C51. STRATEGIA ALTERNATIVA NEL TRATTAMENTO ENDOVASCOLARE DELL'ICTUS DA EMBOLIA CALCIFICA**

Alfredo Pauciulo (Lecce)

**SALA PLENARIA**

**17.10 - 18.40**

**VI SESSIONE PLENARIA**

**PATOLOGIE DEL RACHIDE**

**Moderatori: Fabio Moscolo (Mantova), Marcello Egidi (Milano), Stefano Vallone (Modena)**

**17.10 - 17.25**

**Patologia neoplastica del rachide**

Ferdinando Caranci (Napoli)

**17.25 - 17.40**

**Patologia traumatica del rachide**

Federico Menetti (Rimini)

**17.40 - 18.00**

**La terapia con tecniche mini invasive**

Luigi Manfrè (Catania)

**18.00 - 18.15**

**La terapia chirurgica neoplastica**

Stefano Bandiera (Bologna)

**18.15 - 18.30**

**La terapia chirurgica traumatica**

Michele Cappuccio (Bologna)

---

**SALA BLU**

**17.10 - 18.40**

**III SESSIONE POSTER (NEUROLOGIA)**

**Moderatori: Paolo Del Dotto (Versilia), Steno Rinalduzzi (Rieti)**

**P33. EFFETTO DELLA STIMOLAZIONE SPINALE TRANSCUTANEA A CORRENTE DIRETTA E DELL'ESERCIZIO-TERAPIA SULLA SINTOMATOLOGIA ANSIOSO-DEPRESSIVA E IL DOLORE NELLA FIBROMIALGIA**

Angelica De Sandi (Milano)

**P34. ENCEFALOPATIA IN CORSO DI GBS: E SE FOSSE UNA PRES?**

Claudia Faini (Bologna)

**P35. EQUILIBRIO TERAPEUTICO TRA NEUROSARCOIDOSI E COMORBIDITÀ: DESCRIZIONE DI UN CASO CLINICO**

Luca D'Amico (Milano)

**P36. IL MODELLO GENTLE-CARE NELL'ASSISTENZA ALLA PERSONA CON MALATTIA DI ALZHEIMER E AI CAREGIVER: UNA REVIEW**

Silvia Scaroni (Parma)

**P37. IL RUOLO DELL'INFERMIERE NELLA GESTIONE DELLE CRISI EPILETTICHE NEGLI AMBIENTI DI FORMAZIONE. UNA REVIEW**

Federico Cortese (Parma)

**P38. IL RUOLO INFERMIERISTICO NELLA LUDOTERAPIA COME TERAPIA NON FARMACOLOGICA IN AMBITO PEDIATRICO. UNA REVIEW**

Ilaria Santese (Parma)

**P39. L'ASSISTENZA INFERMIERISTICA ALLA PERSONA CON DELIRIUM E LA DEMENZA: UNA REVIEW**

Federico Cortese (Parma)

**P40. L'INTERLEUCHINA 6 LIQUORALE COME POTENZIALE BIOMARKER IN PATOLOGIE NEUROINFIAMMATORIE DEL SISTEMA NERVOSO CENTRALE: UNA REAL WORLD ANALISI**

Eleonora Virgilio (Cuneo)

**P41. LA GESTIONE TERRITORIALE DEL PAZIENTE CON DEMENZA: UN APPROCCIO TRASLAZIONALE DALLA CLINICA ALLA RICERCA**

Fausta Ciccocioppo (Chieti)

**P42. LA NEUROBIOLOGIA DEL TEMPO E L'ASSISTENZA INFERMIERISTICA DELLA PERCEZIONE DEL PAZIENTE DURANTE L'OSPEDALIZZAZIONE. UNA REVIEW**

Aurora Romano (Parma)

**P43. LA NUTRIZIONE NEL PAZIENTE ANZIANO OSPEDALIZZATO: UNO STUDIO QUALITATIVO**

Silvia Scaroni (Parma)

**P44. LESIONE CEREBRALE ACUTA GRAVE A PROGNOSI INFAUSTA: STRATEGIA DI MONITORAGGIO PER IDENTIFICARE I POTENZIALI DONATORI**

Tommaso Bovolon (Verona)

## **SALA MAGENTA**

**11.30 - 13.30**

### **STROKE, SI GIRA!**

**11.30 - 11.40**

#### **Introduzione e obiettivi del workshop**

Marco Longoni (Cesena)

**11.40 - 13.10**

#### **Ottimizzazione dei percorsi ictus dalla fase pre-ospedaliera alla decisione clinica con didattica simulata:**

- **Scenario A: Percorso ictus con omissioni**

Stefano Vallone (Modena), Andrea Zini (Bologna)

- **Scenario B: Percorso ictus lineare**

Stefano Vallone (Modena), Marco Longoni (Cesena)

**13.10 - 13.30**

#### **Debriefing degli scenari interpretati e take home message**

Andrea Zini (Bologna)

*Con il contributo educativo non condizionante di Angels*

---

**SESSIONI SPONSORIZZATE  
E/O NON ACCREDITATE ECM  
VENERDÌ 7 GIUGNO**

**SALA MAGENTA**

**14.30 - 15.30**

**COUNTOUR: L'ESPERIENZA DI CESENA**

Maria Ruggiero (Cesena)

*Con il contributo educativo non condizionante di Stryker*

---

**SALA MAGENTA**

**16.35 - 18.40**

**L'ESOSCOPIO IN NEUROCHIRURGIA**

**CORSO PRATICO**

**Tutor:**

Paolo Ferroli (Milano)

Luigino Tosatto (Cesena)

Ermanno Giombelli (Cotignola, RA)

Francesco Costa (Milano)

Ignazio Borghesi (Cotignola, RA)

*Con il contributo educativo non condizionante di Olympus*

## SABATO 8 GIUGNO

08.30 Apertura Segreteria

**SIMPOSI PARALLELI**  
**FASCIA 09.00 - 10.30**

### **SALA TURCHESE**

**09.00 - 10.30**

#### **S32. LE EPILESSIE SUSCETTIBILI DI TERAPIA CHIRURGICA**

**Moderatori: Roberto Michelucci (Bologna), Giacomo Pavesi (Modena), Vincenzo Belcastro (Lodi)**

**09.00 - 09.20**

#### **Le epilessie "chirurgiche": riconoscimento clinico**

Veronica Pelliccia (Milano)

**09.20 - 09.40**

#### **Il ruolo delle neuroimmagini**

Elisabetta Vaudano (Modena)

**09.40 - 10.00**

#### **Il contributo della neurofisiologia**

Elena Pasini (Bologna)

**10.00 - 10.20**

#### **I risultati del trattamento chirurgico**

Matteo Martinoni (Bologna)

**10.20 - 10.30 Discussione**

### **SALA COBALTO**

**09.00 - 10.30**

#### **S33. PRESENTE E FUTURO NELLA NEUROLOGIA D'URGENZA**

**Moderatori: Marco Longoni (Cesena), Maria Luisa Zedde (Reggio Emilia)**

**09.00 - 09.20**

#### **Il neurologo e l'urgenza: che cosa è cambiato**

Giuseppe Micieli (Pavia)

**09.20 - 09.40**

**Lo stroke e i nuovi modelli di gestione: presa in carico neurologica in PS o PS in neurologia**

Sara Biguzzi (Cesena)

**09.40 - 10.00**

**Il neurologo nel team di pronto soccorso: risposta a criticità contingente o risorsa preziosa?**

Alessia Giossi (Cremona)

**10.00 - 10.20**

**La neurologia e l'urgenza: è il momento di nuovi setting organizzativi?**

Francesca Romana Pezzella (Roma)

**10.20 - 10.30 Discussione**

**SALA AMBRA**

**09.00 - 10.30**

**S34. PATOLOGIE DEGENERATIVE DEL RACHIDE**

**Moderatori: Giovanni Battista Costella (Taranto), Francesco Turiano (Reggio Calabria), Stefano Romoli (Firenze)**

**09.00 - 09.20**

**Il dolore rachideo**

Giulia Biondi (Bologna)

**09.20 - 09.40**

**Imaging delle patologie degenerative**

Sandra Splendiani (L'Aquila)

**09.40 - 10.00**

**Trattamenti mini invasivi**

Luigi Simonetti (Bologna)

**10.00 - 10.20**

**La chirurgia del rachide degenerativo**

Stefano Borsa (Milano)

**10.20 - 10.30 Discussione**



**SALA BLU****09.00 - 10.30****S35. DEMENZE NEURODEGENERATIVE****Moderatori: Gianpaolo Basso (Milano), Giovanna Zamboni (Modena)****09.00 - 09.20****Genetica delle demenze neurodegenerative primarie**

Chiara Cupidi (Palermo)

**09.20 - 09.40****Biomarcatori plasmatici e liquorali delle demenze neurodegenerative primarie**

Gianluigi Zanusso (Verona)

**09.40 - 10.00****Imaging RM nella diagnosi differenziale delle demenze neurodegenerative primarie**

Giovanni Palumbo (Monza)

**10.00 - 10.20****Fenotipo cognitivo-comportamentale delle demenze neurodegenerative primarie**

Manuela Tondelli (Modena)

**10.20 - 10.30 Discussione****SIMPOSI PARALLELI  
FASCIA 10.35 - 12.05****SALA TURCHESE****10.35 - 12.05****S36. TRATTAMENTO CON TOSSINA BOTULINICA DELLE DISTONIE FOCALI: LE SFIDE CLINICHE****Moderatori: Matteo de Bartolo (Firenze), Francesca Bianchi (Cesena)****10.35 - 10.55****Pattern "difficili" di distonia cervicale**

Anna Castagna (Milano)

**10.55 - 11.15**

**Distonia oromandibolare**

Anna Rita Bentivoglio (Roma)

**11.15 - 11.35**

**Disfonia spasmodica**

Domenico Restivo (Messina) 

**11.35 - 11.55**

**Distonie del tronco**

Carlo Alberto Artusi (Torino) 

**11.55 - 12.00 Discussione**

**SALA COBALTO**

**10.35 - 12.05**

**S37. SNO GIOVANI: IL FUTURO È DIGITALE - Parte 2**

**Moderatori: Andrea Giorgianni (Varese), Guido Pecchioli (Firenze), Lorenzo Fontanelli (Pisa)**

**10.35 - 10.55**

**Attività scientifica: come si fa e come si farà**

Ettore Nicolini (Roma)

**10.55 - 11.15**

**Chat GPT: come funziona**

Gennaro D'Anna (Legnano, MI)

**11.15 - 11.35**

**Social media manager: chi è**

Alessandro Genitori (Torino)

**11.35 - 11.55**

**Piattaforme digitali (Neuro hub & co): come funzionano**

Antonio Macera (Milano)

**11.55 - 12.00 Discussione**

**SALA AMBRA****10.35 - 12.05****S38. ASSOCIAZIONI E TERRITORIO: PROPOSTE E AZIONI****Moderatori: Silvia Cenciarelli (Perugia), Ignazio Santilli (Monza)****10.35 - 10.50****Relazione medico-paziente nei percorsi di diagnosi e cura**Stefano Ardenghi (Milano) *I.R.C.C.S. SAN GERARDO DEI TINTORI***10.50 - 11.05****Scopi e Attività delle Associazioni: l'esempio di AISM**Francesco Vacca (Alessandria) *PRESIDENTE NAZIONALE AISM***11.05 - 11.20****Informare e formare la popolazione sulle malattie cerebrovascolari**Maria Vittoria Calloni (Legnano) *ALICe LOMBARDIA***11.20 - 11.35****Ruolo dell'arteterapia nei pazienti con demenza**Maria Luisa De Lodovici (Varese) *ASSOCIAZIONE ALZHEIMER VARESE***11.35 - 11.50****Rete assistenziale dei pazienti con sclerosi laterale amiotrofica: PDTA Regione Liguria, NeMO, Fondazione Gigi Ghirotti e AISLA**Fabrizio Rao (Genova) *CENTRO NeMO LIGURIA***11.50 - 12.05****Malattia Di Parkinson: movimento e socialità**Giancarlo Russo (Livorno), *coordinatore delle Associazioni Parkinson Toscane***SALA BLU****10.35 - 12.05****S39. ECOGRAFIA NEUROMUSCOLARE: POTENZIALITÀ E LIMITI****Moderatori: Silvia Lori (Firenze), Giampiero Zanette (Verona)****10.35 - 10.55****Principi metodologici**

Luca Padua (Roma)

**10.55 - 11.15**

**Neuropatie focali**

Luca Padua (Roma)

**11.15 - 11.35**

**Neuropatie infiammatorie**

Luca Leonardi (Roma)

**11.35 - 11.55**

**Infiltrazione ecoguidata di tossina botulinica**

Stefano Tamburin (Verona)

**11.55 - 12.00 Discussione**

---

**SALA TURCHESE**

**12.05 Premio Gian Carlo Scarda**

**12.30 Saluti e Chiusura dei Lavori**

---

## CORSO CONGIUNTO ANIN-SNO



### NEURONURSING 360°: INTEGRARE SCIENZA, UMANITÀ, PRATICA

VENERDÌ 7 GIUGNO

**SALA AMBRA**

**09:40 - 17:30**

#### Responsabili Scientifici

*Giusy Pipitone, Federico Cortese, Davide Caruzzo*

#### 09.00 Registrazione Partecipanti

---

#### 09.40 Saluti delle Autorità

*Giusy Pipitone, Past President ANIN*

*Bruno Zanotti, Presidente SNO*

*Pietro Giurdanella, Presidente OPI di Bologna*

**Moderatori: Giusy Pipitone (Parma), Luca Ruggeri (Bologna)**

#### 10.00 - 10.20

**Associazioni scientifiche e leadership a confronto: leadership associativa e leadership scientifica**

*Alfonso Sollami, Federico Cortese (Parma)*

#### 10.20 - 10.40

**La riorganizzazione interaziendale dei flussi operativi in un istituto di neuroscienze pediatrico: L'esperienza Bolognese**

*Emanuele Bascelli (Bologna)*

**10.40 - 11.00**

**Il cinema in ospedale: quali vantaggi per i pazienti affette da patologie neurologiche**

Sara Piergentili, Anna Paola Montini (Roma)

**11.00 - 11.20**

**Dall'ospedale al domicilio: transitional care nell'ictus**

Gianluca Pucciarelli (Roma)

**11.20 - 11.40**

**Revisione sistematica su strategie nella gestione del Delirium in pazienti con stroke**

Valentina Petrocchi (Udine)

**11.40 - 12.00**

**Il ruolo dell'infermiere specialista nella gestione delle terapie avanzate per la malattia di Parkinson**

Anna Rita Sorrentino (Mestre)

**12.00 - 12.20**

**Recupero funzionale degli assistiti con trauma cranico**

Veronica Gardellini (Udine)

**12.20 - 12.40**

**La nutrizione nel Palliative Care Nursing: una scoping review**

Valentina Perria (Parma)

**12.40 - 13.00**

**Sindrome Pas-Pans: come riconoscerla... Esperienze vissute**

Stefania Ganci, Carlo Capone (Associazione Nazionale Genitori)

**13.00 - 13.30**

**Le cure complementari: competenze innovative nel nursing neuroscientifico**

Federica Carrozzino (Losanna)

**13.30 - 14.30 Light Lunch**

---

**14.30 - 15.45**

**TAVOLA ROTONDA: SESSIONE PEDIATRICA**

**Moderano: Ilaria Pannacci (Roma), Tommaso Renzetti (Roma)**

**Esperti a confronto: Best Practice nella gestione della Derivazione Liquorale Esterna nei bambini**

Rossella Sagliano (Roma), Emanuele Bascelli (Bologna)

---

**15.45 - 17.15**

**TAVOLA ROTONDA**

**Moderano: Davide Caruzzo (Udine), Federico Cortese (Parma)**

**Esperti a confronto: Interdisciplinarietà: integrazione dei professionisti nelle neuroscienze**

**Casi clinici**

- Stroke ischemico: cosa non ha funzionato
  - Derivazione Ventricolare Esterna: come gestirlo
  - Tumori cerebrali: nursing post operatorio
- 

**17.30 Discussione, Conclusioni e Abilitazione del questionario ECM online**

## INFORMAZIONI GENERALI CONGRESSO

### SEDE DEL CONGRESSO

Ex Gam - Bologna Congress Center  
Piazza della Costituzione 3 - 40128 Bologna

### QUOTE DI ISCRIZIONE

QUOTA DI ISCRIZIONE	ENTRO IL 30/01/2024	DAL 30/01/2024
SOCI SNO, AIM, AIMA, AIMS, AINAT, AINR, AISM, AINO, ALICE, ANEU, ANIRCEF, LICE, LIMPE-DISMOV, SIAARTI, SIB, SICP, SIMEU, SIMFER, SIN, SINC, SINCH, SINSEC, SINV, SIRN, SISC	€ 300,00	€ 350,00
Non soci	€ 400,00	€ 450,00
Congressisti under 36	€ 70,00	€ 120,00
Uditori (senza crediti ECM)	€ 50,00	€ 50,00
Infermieri, Tecnici e Psicologi	€ 50,00	€ 50,00
Espositore di E-Poster o Comunicazione Orale al Congresso - Over 36	€ 50,00	€ 50,00
Tecnici di Neurofisiopatologia (soci AITN)	€ 35,00	€ 35,00
Studenti, Specializzandi, Espositori e-poster o comunicazioni orali Under 36	Gratuito	Gratuito

*Le quote di iscrizione si intendono Iva di legge inclusa.*

### L'iscrizione darà diritto a:

- Partecipazione al Congresso
- Attestato di partecipazione
- Acquisizione dei crediti ECM nel rispetto dei vincoli Agenas
- Kit congressuale per i partecipanti al Congresso
- Ristorazione come da programma



## MODALITÀ DI ISCRIZIONE

Per tutte le attività formative del Congresso, collegarsi al seguente link:

<https://sno2024.it/modalita-di-iscrizione-al-congresso>.

La registrazione al Congresso potrà essere inoltrata esclusivamente online tramite piattaforma dedicata.

In caso di iscrizione a pagamento, la quota potrà essere corrisposta con Carta di credito o circuito Pay Pal cliccando sul bottone "PAGA ORA" disponibile nell'apposita sezione della piattaforma. A tutti i pagamenti con Carta di credito/Paypal verrà applicata la commissione fissa di Paypal di 3,4% + € 0,35.

La Segreteria More Comunicazione avrà cura di dare conferma dell'avvenuta iscrizione.

**Deadline iscrizioni: 30 maggio 2024**

## ESPOSITORI DI COMUNICAZIONI ORALI E E-POSTER

La raccolta dei contributi si è conclusa. I proponenti sono pregati di attendere comunicazione dalla segreteria

## FACILITAZIONI PER ESPOSITORE DI COMUNICAZIONE ORALE O E-POSTER AL CONGRESSO

Si informa che la SNO offre agli espositori di contributo scientifico Under 36\* l'iscrizione gratuita al 63° Congresso Nazionale SNO e l'iscrizione gratuita/rinnovo gratuito alla Società per l'anno 2024.

La SNO, inoltre, sarà lieta di offrire ospitalità gratuita in camera doppia per 2 notti, in un albergo scelto dall'organizzazione, ai primi 20 studenti/specializzandi che presenteranno un contributo scientifico all'Edizione di Bologna entro i tempi indicati. Le facilitazioni sono vincolate all'accettazione del contributo da parte del Comitato Scientifico Locale.

*\* (sino a 36 anni da compiere/compiuti nell'anno congressuale di riferimento)*

## PREMIO GIAN CARLO SCARDA

Come da tradizione verrà conferito il premio "G.C. Scarda": iscrizione al prossimo Congresso Nazionale SNO 2025, con ospitalità completa (viaggio e pernottamento). La premiazione per i migliori 3 contributi scientifici pervenuti si terrà l'8 giugno 2024 in Sala Plenaria.

In caso di assenza dell'espositore del lavoro selezionato il premio sarà assegnato al successivo classificato.

## **COCKTAIL INAUGURALE DEL CONGRESSO**

Il Cocktail Inaugurale si terrà il 5 giugno alle ore 19:00 presso l'Area Espositiva della sede congressuale. Sono invitati a partecipare tutti i congressisti, per accedere sarà sufficiente esibire il badge del Congresso.

## **SERVIZI RISTORATIVI CONGRESSUALI**

### **Mercoledì 5 giugno**

- 15:00 - 18:00 Coffee Station

### **Giovedì 6 giugno**

- 09:00 - 12:00 Coffee Station
- 13:00 - 14:00 Light lunch
- 15:00 - 18:00 Coffee Station

### **Venerdì 7 giugno**

- 09:00 - 12:00 Coffee Station
- 13:30 - 14:30 Light lunch
- 15:00 - 18:00 Coffee Station

### **Sabato 8 giugno**

- 09:00 - 12:00 Coffee Station

\*Coffee Station e Light Lunch presso l'Area Espositiva - Primo Piano

## ACCREDITAMENTO ECM CONGRESSO

Il Congresso è stato accreditato al Ministero della Salute e darà diritto ai crediti ECM per le seguenti figure professionali:

Medico Chirurgo (con specializzazione in Anestesia e Rianimazione, Farmacologia e Tossicologia Clinica, Geriatria, Igiene Epidemiologia e Sanità Pubblica, Medicina e chirurgia di accettazione e di urgenza, Medicina Fisica e Riabilitazione, Medicina Generale, Medicina Interna, Neurochirurgia, Neurofisiopatologia, Neurologia, Neuropsichiatria Infantile, Neuroradiologia, Oncologia, Psichiatria, Psicoterapia, Radiodiagnostica, Radioterapia), Fisioterapista, Infermiere, Logopedista, Psicologo (con specializzazione in Psicologia, Psicoterapia), Tecnico di Neurofisiopatologia, Tecnico sanitario di Radiologia Medica, Tecnico della Riabilitazione Psichiatrica e Terapista della neuro e psicomotricità dell'età evolutiva.

***Crediti assegnati al Congresso: 6 crediti ECM***

**L'acquisizione dei crediti ECM da parte dei partecipanti è subordinata a:**

1. partecipazione al 90% delle ore del corso previste nel programma formativo (tramite rilevazione elettronica della frequenza)
2. compilazione del questionario di gradimento sulla piattaforma ECM:

[www.morefad.it](http://www.morefad.it)

### **QUESTIONARIO DI GRADIMENTO**

A conclusione del Congresso, e per i 3 giorni successivi (dall'8 giugno al 11 giugno 2024) sarà necessario compilare online il questionario di qualità percepita, direttamente sulla piattaforma [www.morefad.it](http://www.morefad.it)

### **ATTESTATO DI PARTECIPAZIONE**

A conclusione del Congresso sarà possibile scaricare l'attestato di partecipazione direttamente dalla piattaforma ECM: [www.morefad.it](http://www.morefad.it)

### **ISCRIVITI ALLA SNO**

Per informazioni relative alle modalità di iscrizione o rinnovo alla Società SNO visitare il sito [www.snoitalia.org](http://www.snoitalia.org)

## INFORMAZIONI CORSO PRE CONGRESSUALE 5 GIUGNO

### MODALITÀ DI ISCRIZIONE

L'iscrizione è gratuita e a numero chiuso (**25 posti disponibili**).

Collegarsi alla pagina eventi del sito [www.morecomunicazione.it](http://www.morecomunicazione.it) e seguire le istruzioni.

### CUMULIBILITÀ DEI CREDITI

I crediti ECM previsti per la partecipazione al Corso potranno essere sommati a quelli previsti per la partecipazione al Congresso.

### ACCREDITAMENTO ECM

Il Convegno è stato accreditato al Ministero della Salute e darà diritto ai crediti ECM per le seguenti figure professionali: Medico chirurgo (Neurologia, Neurochirurgia, Neuroradiologia, Anestesia e rianimazione, Neurofisiopatologia), Tecnici della neurofisiopatologia

### Crediti ECM: 6,5 crediti

L'acquisizione dei crediti ECM da parte dei partecipanti è subordinata a:

- partecipazione al 90% delle ore del corso previste nel programma formativo
- compilazione del questionario di gradimento sulla piattaforma ECM: [www.morefad.it](http://www.morefad.it)
- superamento del test di valutazione dell'apprendimento sulla piattaforma ECM: [www.morefad.it](http://www.morefad.it) (almeno 75% delle risposte esatte).

### QUESTIONARIO SCIENTIFICO

A conclusione del corso, e per i 3 giorni successivi, il partecipante potrà compilare online il test di valutazione dell'apprendimento per l'acquisizione dei crediti ECM (nel rispetto dei vincoli AGENAS). Si specifica che per il test ECM sarà consentito un solo tentativo di superamento della prova.

### ATTESTATO DI PARTECIPAZIONE

A conclusione del corso sarà possibile scaricare l'attestato di partecipazione direttamente dalla piattaforma ECM: [www.morefad.it](http://www.morefad.it)

## INFORMAZIONI CORSO CONGIUNTO ANIN-SNO 7 GIUGNO

### ACCREDITAMENTO ECM CORSO CONGIUNTO ANIN - SNO

Il Corso è stato accreditato al Ministero della Salute e darà diritto ai crediti ECM per la seguente figura professionale: Infermiere.

L'acquisizione dei crediti ECM da parte dei partecipanti è subordinata a:

1. partecipazione al 90% delle ore del corso previste nel programma formativo
2. compilazione del questionario di gradimento sulla piattaforma ECM: [www.morefad.it](http://www.morefad.it)
3. superamento del test di valutazione dell'apprendimento sulla piattaforma ECM: [www.morefad.it](http://www.morefad.it) (almeno 75% delle risposte esatte).

**Crediti ECM: 4,2 crediti ECM**

### QUESTIONARIO SCIENTIFICO

A conclusione del corso, e per i 3 giorni successivi, il partecipante potrà compilare online il test di valutazione dell'apprendimento per l'acquisizione dei crediti ECM (nel rispetto dei vincoli AGENAS). Si specifica che per il test ECM sarà consentito un solo tentativo di superamento della prova.

**Si avvisa che i Crediti ECM previsti per il Corso ANIN-SNO non saranno cumulabili con i crediti previsti per il 63° Congresso Nazionale SNO**

### MODALITÀ DI ISCRIZIONE

Collegarsi alla pagina EVENTI del sito [www.morecomunicazione.it](http://www.morecomunicazione.it) e compilare l'apposito modulo di iscrizione. La segreteria More Comunicazione avrà cura di dare conferma dell'avvenuta iscrizione.

**Quota di iscrizione:**

**€ 40,00\* (iva inclusa) soci ANIN**

**€ 50,00\* (iva inclusa) non soci ANIN**

*La quota potrà essere corrisposta con Carta di credito o circuito Pay Pal cliccando sul bottone "PAGA ORA" disponibile nell'apposita sezione della piattaforma. A*

*tutti i pagamenti con Carta di credito/Paypal viene applicata una commissione di servizio di 3,4% + €0,35.*

L'iscrizione comprende:

- Partecipazione ai lavori
- Kit congressuale e Attestato ECM (nel rispetto dei vincoli AGENAS)
- Ristorazione come da programma

### **ATTESTATO DI PARTECIPAZIONE**

A conclusione del corso sarà possibile scaricare l'attestato di partecipazione direttamente dalla piattaforma ECM: [www.morefad.it](http://www.morefad.it)

**TIMETABLE**  
**63° CONGRESSO NAZIONALE SNO**

## MERCOLEDÌ 5 GIUGNO

MERCOLEDÌ 5 GIUGNO	SALA PLENIARIA	SALA TURCHESE	SALA COBALTO	SALA AMBRA	SALA BLU	SALA MAGENTA
08:30	<b>APERTURA SEGRETERIA</b>					
09:00 - 14:00						CORSO PRE-CONGRESSUALE ECM DI NEUROSOLOGIA
15:00 - 16:30		S1. SNO GIOVANI: IL FUTURO È GIÀ QUI - PARTE 1	S2. INFEZIONI DEL SISTEMA NERVOSO	S3. IL PERIMIO DEL NERVO VESTIBOLARE: Studio di Neurootocolombologia e Neurootologia Stereotattica	S4. FISTOLE ARTERIOVENEUSE DURALI SPINALI	
16:35 - 17:35		S5. MODELLI ORGANIZZATIVI NELLE NEUROSCIENZE	S6. NUOVE INDICAZIONI DEGLI ANTICORPI MONOCLONALI NELLE MALATTIE NERVOLOGICHE	S7. MALATTIE DA PRIONI: INQUADRAMENTO DIAGNOSTICO E INDAGINI LIQUORALI	S8. NEUROIMAGING AVANZATO DEI TUMORI CEREBRALI	
17:40 - 18:15	<b>CERIMONIA D'APERTURA E SALUTI DI BENVENUTO</b>					
18:15 - 19:00	<b>LETTURA INAUGURALE</b>					
19:30	<b>BENVENUTO AI PARTECIPANTI</b>					



# GIOVEDÌ 6 GIUGNO

GIOVEDÌ 6 GIUGNO	SALA PIENARIA	SALA TURCHESE	SALA COBALTO	SALA AMBRA	SALA BLU	SALA MAGENTA
08:30	<b>APERTURA SEGRETERIA</b>					
09:00 - 10:00	S9. ACCESSO ALLE CURE	S10. MALATTIE RARE	S11. SESSIONE CONGIUNTA SNO ANMICO PROBLEMI CARDIONEUROLOGICI IRRISOLTI: PARERI A CONFRONTO	S12. ANEURISMI NON ROTTI	I FASCIA COMUNICAZIONI ORALI (NEUROCHIRURGIA)	
10:05 - 10:35				C1. LE PROFESSIONI DELLA RIABILITAZIONE: AREE DI INTERVENTO RIABILITATIVO IN AMBITO NEUROLOGICO		
10:35 - 11:00	S13. MALATTIE NEUROMUSCOLARI: UN SINTETICO AGGIORNAMENTO	S14. ITALIA GERMANIA 3-3 ???				
11:00 - 11:35					CONGIUNTA: IL VALORE DELLE MALATTIE NEUROLOGICHE RARE - Con il contributo editoriale non condizionante di Alston	
11:40 - 13:10	I SESSIONE PIENARIA - NEUROFISIOLOGIA: RUOLO E UTILITÀ NELLE EMERGENZA				II FASCIA COMUNICAZIONI ORALI (NEUROLOGIA)	
13:15 - 14:15	<b>LIGHT LUNCH</b>					
14:15 - 14:30						
14:30 - 15:00	S15. LE CEFALEE PRIMARIE CRONICHE DIFFICILI DA TRATTARE	S16. STIMOLAZIONE SPINALE NELLE MIELOLESIONI	S17. UPDATE SU NMOSD E MOGAD	S18. SESSIONE CONGIUNTA SNO - NEUROHOSPITALIST SOCIETY		
15:00 - 15:30					NEUROPATIE PERIFERICHE: NUOVE EVIDENZE NELL'APPROCCIO TERAPEUTICO. Con il contributo editoriale non condizionante di Agave	
15:35 - 17:05	II SESSIONE PIENARIA - SCLEROSI MULTIPLA: NUOVA STORIA NATURALE				III FASCIA COMUNICAZIONI ORALI (NEUROCHIRURGIA E MISCELLANEA)	
17:10 - 18:40	S19. GRAVI CEREBROLESIONI ACQUISITE VERSO LO SVILUPPO DI UN PDTA	S20. IPOTENSIONE LIQUORALE SPONTANEA	S21. GENDER GAP E MALATTIE CEREBROVASCOLARI: INFLUENZA DI FATTORI BIOLOGICI E AMBIENTALI	C2. NUOVE FORNITRE E NUOVE APPLICAZIONI IN NEUROFISIOLOGIA	SESSIONE POSTER (MISCELLANEA - NEUROLOGIA - NEUROCHIRURGIA)	
19:00			ASSEMBLEA ORDINARIA DEI SOCI			

## VENERDÌ 7 GIUGNO

VENERDÌ 7 GIUGNO	SALA PLENARIA	SALA TURCHESI	SALA COBALTO	SALA AMBRA	SALA BLU	SALA MAGENTA
08:00	<b>APERTURA SEGRETERIA</b>					
08:30 - 09:30	S22. LA MEDICINA DI PRECISIONE NELLA MALATTIA DI PARKINSON	S23. LA GESTIONE MULTIDISCIPLINARE DELL'EMORRAGIA CEREBRALE E LE STRATEGIE TERAPEUTICHE	S24. EMATOMI SOTTODURALI CRONICI: IL TRATTAMENTO ENDovascolare E UNA REALTÀ?	CORSO ANIN: NEURONSIN 360°: INTEGRARE SCIENZA, UMANITÀ, PRATICA	IV COMUNICAZIONI ORALI (NEURORADIOLOGIA)	
09:35 - 11:05	III SESSIONE PLENARIA - ICTUS ISCHEMICO - LA RIVASCULARIZZAZIONE DELTICA NELLE OCCLUSIONI ACUTE E CRONICHE				II SESSIONE POSTER (NEURORADIOLOGIA E NEUROLOGIA)	
11:10 - 11:30	S25. STROKE ISCHEMICO E STENOSI INTRACRANICHE: STATO DELL'ARTE E SFIDE FUTURE	S26. TELMEDICINA E INNOVAZIONE TECNOLOGICA	S27. NEUROTOSICITÀ CORRELATA ALLA IMMUNOTERAPIA ONCOLOGICA	CORSO ANIN	V COMUNICAZIONI ORALI (NEUROLOGIA)	
11:30 - 12:10						
12:15 - 13:00	IV SESSIONE PLENARIA - UPDATE IN TEMA DI TUMORI GIALLI DI BASSO GRADO					
13:00 - 13:30						
13:45 - 14:30	<b>LIGHT LUNCH</b>					
14:30 - 15:30	V SESSIONE PLENARIA - NUOVE TERAPIE IN NEUROSCIENZE			CORSO ANIN	VI FASCIA COMUNICAZIONI ORALI (NEUROCHIRURGIA)	CONTOUR: L'ESPERIENZA DI CESENA - Con il contributo editoriale non condizionante di Stryker
15:30 - 16:00						
16:05 - 16:35	S28. I DISTURBI DEL SONNO: LE NOVITÀ DELLA RICERCA PER IL MIGLIORAMENTO DELLA PRATICA CLINICA	S29. EMORRAGIA SUBCRANIOIDEA NON ANEURISMATICA	S30. PATOLOGIE NEUROIMMUNOLOGICHE E EARLY TREATMENT: FOCUS SU SM E NMOSD	CORSO ANIN	VII FASCIA COMUNICAZIONI ORALI (NEURORADIOLOGIA E MISCELLANEA)	L'ESOSCOPIO IN NEUROCHIRURGIA - CORSO PRATICO - Con il contributo editoriale non condizionante di Olympus
16:35 - 17:05			S31. NEURONIMMATORI NELLE NEUROSCIENZE			
17:10 - 18:40	VI SESSIONE PLENARIA - PATOLOGIE DEL RACHIDE				III SESSIONE POSTER (NEUROLOGIA)	

## SABATO 8 GIUGNO

SABATO 8 GIUGNO	SALA PIENARIA	SALA TURCHESE	SALA COBALTO	SALA AMBRA	SALA BU	SALA MAGENTA
08:30	<b>APERTURA SEGRETERIA</b>					
09:00 - 10:30		S32. LE EPILESSIE SUSCETTIBILI DI TERAPIA CHIRURGICA	S33. PRESENTE E FUTURO NELLA NEUROLOGIA D'URGENZA	S34. PATOLOGIE DEGENERATIVE DEL RACHIDE	S35. DEMENTE NEURODEGENERATIVE	
10:35 - 12:05		S36. TRATTAMENTO CON TOSSINA BOTULINICA DELLE DISTONIE FOCALI: LE SFIDE CLINICHE	S37. SESSIONE GIOVANI SNO: IL FUTURO È DIGITALE - PARTE 2	S38. ASSOCIAZIONI E TERRITORIO: PROPOSTE E AZIONI	S39. ECOGRAFIA NEUROMUSCOLARE: POTENZIALITÀ E LIMITI	
12:05 - 12:30		PREMIO GIAN CARLO SCARDA				
12:30	<b>FINE DEI LAVORI</b>					

Con il contributo educativo non condizionante di:



COMUNICAZIONE  
EVENTI & MORE

SEGRETERIA ORGANIZZATIVA  
MORE COMUNICAZIONE

Provider ECM ID 4950

Via Cernaia, 35

00185 Roma

T: +39,06.87678154

F: +39,06.94443440

info@morecomunicazione.it

morecomunicazione.it